

COLECCIÓN | COLLECTION

2021

GRES PANIA

PORCELÁNICO TÉCNICO - TODO MASA

THROUGHBODY PORCELAIN TILES - FULL BODY

GRÈS CÉRAME TECHNIQUE - PLEINE MASSE
 FEINSTEINZEUG - UNGLASIERT
 PORCELLANATO TECNICO - TUTTA MASSA
 GRES TECHNICZNY - BARWIONY W PEŁNEJ MASIE
 FULL BODY TEGELS
 КОЛОРИРОВАННЫЙ В МАССЕ ТЕХНИЧЕСКИЙ КЕРАМОГРАНИТ



60x120 23 ^{5/8} "x47 ^{11/16} "	ALPES 010 ANNAPURNA 012 METEOR 020 STARK 028 TITAN 030 VOLGA 032	80x80 31 ^{1/2} "x31 ^{1/2} "	ANNAPURNA 012 ANNAPURNA 20MM 015 LYON 016 METEOR 020 MONTREAL 022 NEXO 026 VOLGA 032 VOLGA 20MM 035	30x120 11 ^{13/16} "x47 ^{11/16} "	LYON 20MM 019
75x75 17 ^{3/4} "x17 ^{3/4} "	MONTREAL 20MM 025	40x80 15 ^{6/4} "x31 ^{1/2} "	LYON 016	45x45 17 ^{3/4} "x17 ^{3/4} "	STARK 028
60x60 23 ^{5/8} "x23 ^{5/8} "	ALPES 010 LYON 016 LYON 20MM 019 METEOR 020 MONTREAL 022 NEXO 026 STARK 028 TITAN 030 VOLGA 032	30x60 11 ^{13/16} "x23 ^{5/8} "	ALPES 010 ANNAPURNA 012 LYON 016 METEOR 020 MONTREAL 022 NEXO 026 STARK 028 VOLGA 032	30x30 11 ^{13/16} "x11 ^{13/16} "	ALPES 010 LYON 016 METEOR 020 MONTREAL 022 NEXO 026
14,5x60 5 ^{7/8} "x23 ^{5/8} "	ANNAPURNA 012 VOLGA 032	10x60 5 ^{7/8} "x23 ^{5/8} "	ANNAPURNA 012 VOLGA 032	15x15 5 ^{7/8} "x5 ^{7/8} "	LYON 016 METEOR 020 MONTREAL 022 NEXO 026

N

nuevo · new · nouveau
 neu · nuovo · nowość · nieuw
 · HOBOE


ALPES



PORCELÁNICO TÉCNICO / TODO MASA
PORCELAIN TILES / FULL BODY

60x120 / 60x60
30x60 / 30x30 cm


23^{5/8}" x 47^{11/16}" / 23^{5/8}" x 23^{5/8}"
11^{13/16}" x 23^{5/8}" / 11^{13/16}" x 11^{13/16}"



BLANCO



GRAFITO



NEGRO



30x30 CIMA
NEGRO 41AP90C
GRAFITO 41AP60C
BLANCO 41AP40C



16x60 VALLE
NEGRO 08VA-94
GRAFITO 08VA-64
BLANCO 08VA-44




Nº289-7.2/19


III REVESTIMIENTO: ALPES GRAFITO 60x120, VALLE NEGRO 16x60
≡ PAVIMENTO: ALPES NEGRO 60x120



60x120 ALPES
BLANCO 44AP49R
GRAFITO 44AP69R
NEGRO 44AP99R



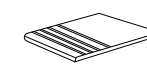
60x60 ALPES
BLANCO 82AP45R
GRAFITO 82AP65R
NEGRO 82AP95R



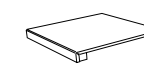
30x60 ALPES
BLANCO 47AP42R
GRAFITO 47AP62R
NEGRO 47AP92R



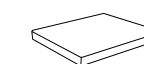
30x30 ALPES
BLANCO 60AP-40
GRAFITO 60AP-60
NEGRO 60AP-90



PELDAÑO
PORCELÁNICO
ROMO HUELLA
30x30
30x120



PELDAÑO ESCUADRA
30x30
30x120



PELDAÑO ESCUADRA ANG.
30x30
30x120



RODAPIÉ
8x60

ANNAPURNA

PORCELÁNICO TÉCNICO / TODO MASA
PORCELAIN TILES / FULL BODY

60x120 / 80x80 / 30x60
14,5x60 / 10x60 cm
23^{5/8}" x 47^{11/16}" / 31^{1/2}" x 31^{1/2}"
11^{13/16}" x 23^{5/8}" / 5^{23/32}" x 23^{5/8}"
3^{15/16}" x 23^{5/8}"

DISPONIBLE EN ESPESOR 20MM
AVAILABLE IN 20MM THICKNESS



80x80 cm
31^{1/2}" x 31^{1/2}"

COVERLAM 3,5MM / 5,6MM

1200x3600 / 1200x2600 / 1000x3000
1200x1200 / 600x1200 mm



Nº289-7.2/19



III REVESTIMIENTO: ANNAPURNA GRIS 60x120

≡ PAVIMENTO: ANNAPURNA GRIS 60x120

ANNAPURNA T

PORCELÁNICO TÉCNICO / TODO MASA
PORCELAIN TILES / FULL BODY

60x120 / 80x80 / 30x60
14,5x60 / 10x60 cm
23^{5/8}" x 47^{11/16}" / 31^{1/2}" x 31^{1/2}"
11^{13/16}" x 23^{5/8}" / 5^{23/32}" x 23^{5/8}"
3^{15/16}" x 23^{5/8}"

DISPONIBLE EN ESPESOR 20MM
AVAILABLE IN 20MM THICKNESS




80x80 cm
31^{1/2}" x 31^{1/2}"

COVERLAM 3,5MM / 5,6MM

1200x3600 / 1200x2600 / 1000x3000
1200x1200 / 600x1200 mm



GRIS




ANTRACITA




NEGRO



Nº289-7.2/19



80x80 ANNAPURNA
NEGRO 81NN-96
GRIS 81NN-36
ANTRACITA 81NN-66



60x120 ANNAPURNA
NEGRO 44NN99R
GRIS 44NN39R
ANTRACITA 44NN69R



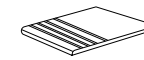
30x60 ANNAPURNA
NEGRO 47NN92R
GRIS 47NN32R
ANTRACITA 47NN62R



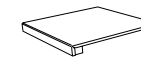
14,5x60 ANNAPURNA
NEGRO 57NN92L
GRIS 57NN32L
ANTRACITA 57NN62L



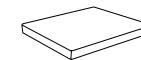
10x60 ANNAPURNA
NEGRO 57NN91D
GRIS 57NN31D
ANTRACITA 57NN61D



PELDAÑO PORCELÁNICO ROMO HUELLA
30x30
30x120



PELDAÑO ESCUADRA
30x30
30x120



PELDAÑO ESCUADRA ANG.
30x30
30x120



RODAPIÉ
8x60

80x80 ANNAPURNA
NEGRO 61NNE96
GRIS 61NNE36
ANTRACITA 61NNE66

PELDAÑO PORCELÁNICO ROMO HUELLA
30x80

COMBINA CON / COORDINATES WITH
COVERLAM

ANNAPURNA 3,5 / 5,6MM

ESPEORES / THICKNESS	1200x3600	1000x3000	1200x2600	1200x1200	600x1200
FORMATOS / FORMAT	5,6mm	3,5mm	3,5mm	5,6mm	5,6mm
ANNAPURNA negro	•	•	•	•	•

LYON



PORCELÁNICO TÉCNICO / TODO MASA
PORCELAIN TILES / FULL BODY

80x80 / 40x80 / 60x60
30x60 / 30x30 / 15x15 cm

31^{1/2}" x 31^{1/2}" / 15^{6/4}" x 31^{1/2}"
23^{5/8}" x 23^{5/8}" / 11^{13/16}" x 23^{5/8}"
11^{13/16}" x 11^{13/16}" / 5^{7/8}" x 5^{7/8}"

DISPONIBLE EN ESPESOR 20MM
AVAILABLE IN 20MM THICKNESS



30x120 / 60x60 cm
11^{13/16}" x 47^{11/16}" / 23^{5/8}" x 23^{5/8}"



Nº289-7.2/19



LYON



PORCELÁNICO TÉCNICO / TODO MASA
PORCELAIN TILES / FULL BODY

80x80 / 40x80 / 60x60
30x60 / 30x30 / 15x15 cm

31^{1/2}" x 31^{1/2}" / 15^{6/4}" x 31^{1/2}"
23^{5/8}" x 23^{5/8}" / 11^{13/16}" x 23^{5/8}"
11^{13/16}" x 11^{13/16}" / 5^{7/8}" x 5^{7/8}"

DISPONIBLE EN ESPESOR 20MM
AVAILABLE IN 20MM THICKNESS



30x120 / 60x60 cm


11^{13/16}" x 47^{11/16}" / 23^{5/8}" x 23^{5/8}"



Nº289-7.2/19



MARFIL




TAUPE



ANTRACITA




GRIS




GALEÑA




30x30 SAONA
GALEÑA 41LY50S
MARFIL 41LY40S
GRIS 41LY30S
TAUPE 41LY20S
ANTRACITA 41LY60S



30x30 BRON
GALEÑA 41LY50B
MARFIL 41LY40B
GRIS 41LY30B
TAUPE 41LY20B
ANTRACITA 41LY60B




20x80 RODANO
GALEÑA 08RO-56
MARFIL 08RO-46
GRIS 08RO-36
TAUPE 08RO-26
ANTRACITA 08RO-66




80x80 LYON RELIEVE
GALEÑA 81LY56R
MARFIL 81LY46R
GRIS 81LY36R
TAUPE 81LY26R
ANTRACITA 81LY66R



40x80 LYON RELIEVE
GALEÑA 81LY53R
MARFIL 81LY43R
GRIS 81LY33R
TAUPE 81LY23R
ANTRACITA 81LY63R



60x60 LYON RELIEVE
GALEÑA 85LY55R
MARFIL 85LY45R
GRIS 85LY35R
TAUPE 85LY25R
ANTRACITA 85LY65R



30x60 LYON RELIEVE
GALEÑA 47LY52R
MARFIL 47LY42R
GRIS 47LY32R
TAUPE 47LY22R
ANTRACITA 47LY62R

80x80 LYON NATURAL
GALEÑA 81LY56N
MARFIL 81LY46N
GRIS 81LY36N
TAUPE 81LY26N
ANTRACITA 81LY66N

40x80 LYON NATURAL
GALEÑA 81LY53N
MARFIL 81LY43N
GRIS 81LY33N
TAUPE 81LY23N
ANTRACITA 81LY63N

60x60 LYON NATURAL
GALEÑA 85LY55N
MARFIL 85LY45N
GRIS 85LY35N
TAUPE 85LY25N
ANTRACITA 85LY65N

30x60 LYON NATURAL
GALEÑA 47LY52N
MARFIL 47LY42N
GRIS 47LY32N
TAUPE 47LY22N
ANTRACITA 47LY62N

80x80 LYON PULIDO
GALEÑA 81LY56P
MARFIL 81LY46P
GRIS 81LY36P
TAUPE 81LY26P
ANTRACITA 81LY66P

40x80 LYON PULIDO
GALEÑA 81LY53P
MARFIL 81LY43P
GRIS 81LY33P
TAUPE 81LY23P
ANTRACITA 81LY63P

60x60 LYON PULIDO
GALEÑA 85LY55P
MARFIL 85LY45P
GRIS 85LY35P
TAUPE 85LY25P
ANTRACITA 85LY65P

30x60 LYON PULIDO
GALEÑA 47LY52P
MARFIL 47LY42P
GRIS 47LY32P
TAUPE 47LY22P
ANTRACITA 47LY62P



30x30 LYON RELIEVE
MARFIL 60LY40R
GRIS 60LY30R
GALEÑA 60LY50R
TAUPE 60LY20R
ANTRACITA 60LY60R



14,5x60 LYON NATURAL
GALEÑA 57LY52L
MARFIL 57LY42L
GRIS 57LY32L
TAUPE 57LY22L
ANTRACITA 57LY62L



15x15 LYON NATURAL
GALEÑA 06TLY50
MARFIL 06TLY40
GRIS 06TLY30
TAUPE 06TLY20
ANTRACITA 06TLY60

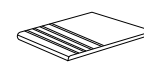
30x30 LYON NATURAL
MARFIL 60LY40N
GRIS 60LY30N
GALEÑA 60LY50N
TAUPE 60LY20N
ANTRACITA 60LY60N



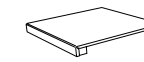
9,7x60 LYON NATURAL
GALEÑA 57LY51D
MARFIL 57LY41D
GRIS 57LY31D
TAUPE 57LY21D
ANTRACITA 57LY61D



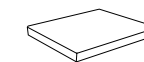
4,7x60 LYON NATURAL
GALEÑA 57LY55C
MARFIL 57LY45C
GRIS 57LY35C
TAUPE 57LY25C
ANTRACITA 57LY65C



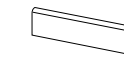
PELDAÑO PORCELÁNICO ROMO HUELLA
30x30
30x60



PELDAÑO ESCUADRA
30x30
30x60



PELDAÑO ESCUADRA ÁNGULO.
30x30
30x60



RODAPIÉ
8x30
8x60
8x80

20MM

60x60 LYON RELIEVE
GALEÑA 55LY520
GRIS 55LY320
TAUPE 55LY220

30x120 LYON RELIEVE
GALEÑA 59LY59M
GRIS 59LY39M
TAUPE 59LY29M

PELDAÑO PORCELÁNICO ROMO HUELLA
30x60
30x120

METEOR



PORCELÁNICO TÉCNICO / TODO MASA
PORCELAIN TILES / FULL BODY

60x120 / 80x80 / 60x60
30x60 / 30x30 / 15x15 cm
23^{5/8}" x 47^{11/16}" / 31^{1/2}" x 31^{1/2}"
23^{5/8}" x 23^{5/8}" / 11^{13/16}" x 23^{5/8}"
11^{13/16}" x 11^{13/16}" / 5^{7/8}" x 5^{7/8}"

DISPONIBLE EN ESPESOR 15MM
AVAILABLE IN 15MM THICKNESS



60x60 / 30x30 cm
23^{5/8}" x 23^{5/8}" / 11^{13/16}" x 11^{13/16}"




Nº289-7.2/19



BLANCO



MOKA




GRIS




MARENGO



ANTRACITA




NEGRO




30x30 MARTE NATURAL
MARENGO 41MT-50
BLANCO 41MT-40
MOKA 41MT-20
GRIS 41MT-30
ANTRACITA 41MT-60
NEGRO 41MT-90

30x30 MARTE RELIEVE
MARENGO 41MT50R
BLANCO 41MT40R
MOKA 41MT20R
GRIS 41MT30R
ANTRACITA 41MT60R
NEGRO 41MT90R




30x30 JÚPITER NATURAL
MARENGO 41JU-50
BLANCO 41JU-40
MOKA 41JU-20
GRIS 41JU-30
ANTRACITA 41JU-60
NEGRO 41JU-90

30x30 JÚPITER RELIEVE
MARENGO 41JU50R
BLANCO 41JU40R
MOKA 41JU20R
GRIS 41JU30R
ANTRACITA 41JU60R
NEGRO 41JU90R



80x80 METEOR NATURAL
MARENGO 81ME-56
BLANCO 81ME-46
MOKA 81ME-26
GRIS 81ME-36
ANTRACITA 81ME-66
NEGRO 81ME-96


80x80 METEOR PULIDO
MARENGO 81ME56P
BLANCO 81ME46P
MOKA 81ME26P
GRIS 81ME36P
ANTRACITA 81ME66P
NEGRO 81ME96P



60x120 METEOR NATURAL
MARENGO 44ME-59
BLANCO 44ME-49
MOKA 44ME-29
GRIS 44ME-39
ANTRACITA 44ME-69
NEGRO 44ME-99

60x120 METEOR PULIDO
MARENGO 44ME59P
BLANCO 44ME49P
MOKA 44ME29P
GRIS 44ME39P
ANTRACITA 44ME69P
NEGRO 44ME99P

60x120 METEOR RELIEVE
MARENGO 44ME59R
BLANCO 44ME49R
MOKA 44ME29R
GRIS 44ME39R
ANTRACITA 44ME69R
NEGRO 44ME99R



60x60 METEOR NATURAL
MARENGO 85ME-55
BLANCO 85ME-45
MOKA 85ME-25
GRIS 85ME-35
ANTRACITA 85ME-65
NEGRO 85ME-95

60x60 METEOR NATURAL 15MM
MARENGO 55ME55E
BLANCO 55ME45E
MOKA 55ME25E
GRIS 55ME35E
ANTRACITA 55ME65E
NEGRO 55ME95E

60x60 METEOR PULIDO
MARENGO 85ME55P
BLANCO 85ME45P
MOKA 85ME25P
GRIS 85ME35P
ANTRACITA 85ME65P
NEGRO 85ME95P

60x60 METEOR RELIEVE
MARENGO 85ME55R
BLANCO 85ME45R
MOKA 85ME25R
GRIS 85ME35R
ANTRACITA 85ME65R
NEGRO 85ME95R



30x60 METEOR NATURAL
MARENGO 47ME-52
BLANCO 47ME-42
MOKA 47ME-22
GRIS 47ME-32
ANTRACITA 47ME-62
NEGRO 47ME-92

30x60 METEOR PULIDO
MARENGO 47ME52P
BLANCO 47ME42P
MOKA 47ME22P
GRIS 47ME32P
ANTRACITA 47ME62P
NEGRO 47ME92P

30x60 METEOR RELIEVE
MARENGO 47ME52R
BLANCO 47ME42R
MOKA 47ME22R
GRIS 47ME32R
ANTRACITA 47ME62R
NEGRO 47ME92R




30x30 METEOR NATURAL
MARENGO 60ME-50
BLANCO 60ME-40
MOKA 60ME-20
GRIS 60ME-30
ANTRACITA 60ME-60
NEGRO 60ME-90

30x30 METEOR NATURAL 15MM
MARENGO 60ME50E
BLANCO 60ME40E
MOKA 60ME20E
GRIS 60ME30E
ANTRACITA 60ME60E
NEGRO 60ME90E

30x30 METEOR PULIDO
MARENGO 60ME50P
BLANCO 60ME40P
MOKA 60ME20P
GRIS 60ME30P
ANTRACITA 60ME60P
NEGRO 60ME90P

30x30 METEOR RELIEVE
MARENGO 60ME50R
BLANCO 60ME40R
MOKA 60ME20R
GRIS 60ME30R
ANTRACITA 60ME60R
NEGRO 60ME90R



14,5x60 / 9,7x60 / 4,7x60 MIX METEOR
MARENGO 57ME5MX
BLANCO 57ME4MX
MOKA 57ME2MX
GRIS 57ME3MX
ANTRACITA 57ME6MX
NEGRO 57ME9MX

10x60 METEOR NATURAL
MARENGO 57ME51D
BLANCO 57ME41D
MOKA 57ME21D
GRIS 57ME31D
ANTRACITA 57ME61D
NEGRO 57ME91D

5x60 METEOR NATURAL
MARENGO 57ME55C
BLANCO 57ME45C
MOKA 57ME25C
GRIS 57ME35C
ANTRACITA 57ME65C
NEGRO 57ME95C



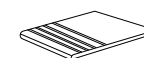
14,5x60 METEOR NATURAL
MARENGO 57ME52L
BLANCO 57ME42L
MOKA 57ME22L
GRIS 57ME32L
ANTRACITA 57ME62L
NEGRO 57ME92L

14,5x60 METEOR PULIDO
MARENGO 57ME5PL
BLANCO 57ME4PL
MOKA 57ME2PL
GRIS 57ME3PL
ANTRACITA 57ME6PL
NEGRO 57ME9PL

14,5x60 METEOR RELIEVE
MARENGO 57ME5RL
BLANCO 57ME4RL
MOKA 57ME2RL
GRIS 57ME3RL
ANTRACITA 57ME6RL
NEGRO 57ME9RL



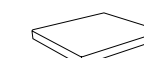
15x15 METEOR NATURAL
MARENGO 06TME50
BLANCO 06TME40
MOKA 06TME20
GRIS 06TME30
ANTRACITA 06TME60
NEGRO 06TME90



PELDAÑO PORCELÁNICO ROMO HUELLA
30x30 NATURAL Y RELIEVE
30x30 PULIDO
30x60 NATURAL Y RELIEVE
30x60 PULIDO



PELDAÑO ESCUDRA
30x30
30x60



PELDAÑO ESCUDRA ANG.
30x30
30x60



RODAPIÉ
8x30
8x60



MONTREAL ^T

PORCELÁNICO TÉCNICO / TODO MASA
PORCELAIN TILES / FULL BODY

80x80 / 60x60 / 30x60
30x30 / 15x15 cm

31¹/₂" x 31¹/₂" / 23⁵/₈" x 23⁵/₈"
11¹³/₁₆" x 23⁵/₈" / 11¹³/₁₆" x 11¹³/₁₆"
5⁷/₈" x 5⁷/₈"

DISPONIBLE EN ESPESOR 20MM
AVAILABLE IN 20MM THICKNESS 

75x75 cm
29¹⁷/₃₂" x 29¹⁷/₃₂"



Nº289-7.2/19



≡ PAVIMENTO: MONTREAL CEMENTO NATURAL 80x80, MONTREAL CEMENTO RELIEVE 80x80

MONTREAL T

PORCELÁNICO TÉCNICO / TODO MASA
PORCELAIN TILES / FULL BODY

80x80 / 60x60 / 30x60
30x30 / 15x15 cm


31^{1/2}" x 31^{1/2}" / 23^{5/8}" x 23^{5/8}"
11^{13/16}" x 23^{5/8}" / 11^{13/16}" x 11^{13/16}"
5^{7/8}" x 5^{7/8}"

DISPONIBLE EN ESPESOR 20MM
AVAILABLE IN 20MM THICKNESS 


75x75 cm
29^{17/32}" x 29^{17/32}"




Nº289-7.2/19



BLANCO



CEMENTO



GRIS




ANTRACITA



TAUPE




NEGRO



80x80 MONTREAL NATURAL
CEMENTO 81MT-16
BLANCO 81MT-46
GRIS 81MT-36
TAUPE 81MT-26
ANTRACITA 81MT-66
NEGRO 81MT-96

80x80 MONTREAL PULIDO
CEMENTO 81MT16P
BLANCO 81MT46P
GRIS 81MT36P
TAUPE 81MT26P
ANTRACITA 81MT66P
NEGRO 81MT96P

80x80 MONTREAL RELIEVE
CEMENTO 81MT16R
BLANCO 81MT46R
GRIS 81MT36R
TAUPE 81MT26R
ANTRACITA 81MT66R
NEGRO 81MT96R



60x60 MONTREAL NATURAL
CEMENTO 85MT-15
BLANCO 85MT-45
GRIS 85MT-35
TAUPE 85MT-25
ANTRACITA 85MT-65
NEGRO 85MT-95

60x60 MONTREAL PULIDO
CEMENTO 85MT15P
BLANCO 85MT45P
GRIS 85MT35P
TAUPE 85MT25P
ANTRACITA 85MT65P
NEGRO 85MT95P

60x60 MONTREAL RELIEVE
CEMENTO 85MT15R
BLANCO 85MT45R
GRIS 85MT35R
TAUPE 85MT25R
ANTRACITA 85MT65R
NEGRO 85MT95R



30x60 MONTREAL NATURAL
CEMENTO 47MT-12
BLANCO 47MT-42
GRIS 47MT-32
TAUPE 47MT-22
ANTRACITA 47MT-62
NEGRO 47MT-92

30x60 MONTREAL PULIDO
CEMENTO 47MT12P
BLANCO 47MT42P
GRIS 47MT32P
TAUPE 47MT22P
ANTRACITA 47MT62P
NEGRO 47MT92P

30x60 MONTREAL RELIEVE
CEMENTO 47MT12R
BLANCO 47MT42R
GRIS 47MT32R
TAUPE 47MT22R
ANTRACITA 47MT62R
NEGRO 47MT92R



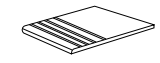
30x30 MONTREAL NATURAL
CEMENTO 60MT-10
BLANCO 60MT-40
GRIS 60MT-30
TAUPE 60MT-20
ANTRACITA 60MT-60
NEGRO 60MT-90

30x30 MONTREAL PULIDO
CEMENTO 60MT10P
BLANCO 60MT40P
GRIS 60MT30P
TAUPE 60MT20P
ANTRACITA 60MT60P
NEGRO 60MT90P

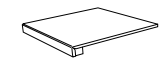
30x30 MONTREAL RELIEVE
CEMENTO 60MT10R
BLANCO 60MT40R
GRIS 60MT30R
TAUPE 60MT20R
ANTRACITA 60MT60R
NEGRO 60MT90R



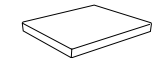
15x15 MONTREAL NATURAL
CEMENTO 06TMT10
BLANCO 06TMT40
GRIS 06TMT30
TAUPE 06TMT20
ANTRACITA 06TMT60
NEGRO 06TMT90



PELDAÑO PORCELÁNICO ROMO HUELLA
30x30
30x80




PELDAÑO ESCUADRA
30x30
30x80












PELDAÑO ESCUADRA ANG.
30x30
30x80



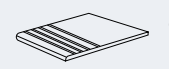
RODAPIÉ
8x60
8x80





75x75 MONTREAL 20MM
CEMENTO 61MTE16
BLANCO 61MTE46
GRIS 61MTE36
TAUPE 61MTE26
ANTRACITA 61MTE66
NEGRO 61MTE96



PELDAÑO PORCELÁNICO ROMO HUELLA
30x75



10mm

NATURAL

PULIDO

MEDIO

3mm

NEXO



PORCELÁNICO TÉCNICO / TODO MASA
PORCELAIN TILES / FULL BODY

80x80 / 60x60 / 30x60

30x30 / 15x15 cm

31 1/2" x 31 1/2" / 23 5/8" x 23 5/8"

11 13/16" x 23 5/8" / 11 13/16" x 11 13/16"

5 7/8" x 5 7/8"


COVERLAM 3,5 / 5,6MM

1200x3600 / 1200x2600 / 1000x3000


1200x1200 / 600x1200 mm



Nº289-7.2/19




BLANCO




BEIGE



MARRÓN




GRIS



ANTRACITA



NEGRO



30x30 NOAM
ANTRACITA 41NO-50
BLANCO 41NO-40
BEIGE 41NO-70
MARRÓN 41NO-20
GRIS 41NO-30
NEGRO 41NO-90



28x28 SOLIDO
ANTRACITA 41SD-50
BLANCO 41SD-40
BEIGE 41SD-70
MARRÓN 41SD-20
GRIS 41SD-30
NEGRO 41SD-90




30x30 UNION
ANTRACITA 41UN-50
BLANCO 41UN-40
BEIGE 41UN-70
MARRÓN 41UN-20
GRIS 41UN-30
NEGRO 41UN-90



30x30 MATRIX
MARRÓN 41MX-20




30x30 MATRIX
GRIS 41MX-30



80x80 NEXO NATURAL
ANTRACITA 81NX-56
BLANCO 81NX-46
BEIGE 81NX-76
MARRÓN 81NX-26
GRIS 81NX-36
NEGRO 81NX-96

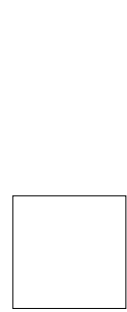
80x80 NEXO PULIDO
ANTRACITA 81NXP56
BLANCO 81NXP46
BEIGE 81NXP76
MARRÓN 81NXP26
GRIS 81NXP36
NEGRO 81NXP96



60x60 NEXO NATURAL
ANTRACITA 85NX-55
BLANCO 85NX-45
BEIGE 85NX-75
MARRÓN 85NX-25
GRIS 85NX-35
NEGRO 85NX-95

60x60 NEXO PULIDO
ANTRACITA 85NXP55
BLANCO 85NXP45
BEIGE 85NXP75
MARRÓN 85NXP25
GRIS 85NXP35
NEGRO 85NXP95


60x60 NEXO RELIEVE
ANTRACITA 85NXR55
BLANCO 85NXR45
BEIGE 85NXR75
MARRÓN 85NXR25
GRIS 85NXR35
NEGRO 85NXR95



30x30 NEXO NATURAL
ANTRACITA 60NX-50
BLANCO 60NX-40
BEIGE 60NX-70
MARRÓN 60NX-20
GRIS 60NX-30
NEGRO 60NX-90

30x30 NEXO PULIDO
ANTRACITA 60NXP50
BLANCO 60NXP40
BEIGE 60NXP70
MARRÓN 60NXP20
GRIS 60NXP30
NEGRO 60NXP90

30x30 NEXO RELIEVE
ANTRACITA 60NXR50
BLANCO 60NXR40
BEIGE 60NXR70
MARRÓN 60NXR20
GRIS 60NXR30
NEGRO 60NXR90



30x60 NEXO NATURAL
ANTRACITA 47NX-52
BLANCO 47NX-42
BEIGE 47NX-72
MARRÓN 47NX-22
GRIS 47NX-32
NEGRO 47NX-92

30x60 NEXO PULIDO
ANTRACITA 47NXP52
BLANCO 47NXP42
BEIGE 47NXP72
MARRÓN 47NXP22
GRIS 47NXP32
NEGRO 47NXP92

30x60 NEXO RELIEVE
ANTRACITA 47NXR52
BLANCO 47NXR42
BEIGE 47NXR72
MARRÓN 47NXR22
GRIS 47NXR32
NEGRO 47NXR92



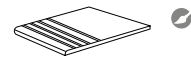
14,5x60 NEXO NATURAL
ANTRACITA 57NX52L
BLANCO 57NX42L
BEIGE 57NX72L
MARRÓN 57NX22L
GRIS 57NX32L
NEGRO 57NX92L

14,5x60 NEXO PULIDO
ANTRACITA 57NX5PL
BLANCO 57NX4PL
BEIGE 57NX7PL
MARRÓN 57NX2PL
GRIS 57NX3PL
NEGRO 57NX9PL

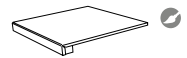
14,5x60 NEXO RELIEVE
ANTRACITA 57NX5RL
BLANCO 57NX4RL
BEIGE 57NX7RL
MARRÓN 57NX2RL
GRIS 57NX3RL
NEGRO 57NX9RL



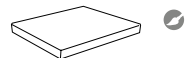
10x60 NEXO NATURAL
ANTRACITA 57NX51D
BLANCO 57NX41D
BEIGE 57NX71D
MARRÓN 57NX21D
GRIS 57NX31D
NEGRO 57NX91D



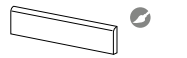
PELDAÑO PORCELÁNICO ROMO HUELLA
30x30 NATURAL Y RELIEVE / PULIDO
30x60 NATURAL Y RELIEVE / PULIDO



PELDAÑO ESCUADRA
30x30
30x60



PELDAÑO ESCUADRA ANG.
30x30
30x60



RODAPIÉ
8x30
8x60
8x80

COMBINA CON COORDINATES WITH
COVERLAM

NEXO 3,5 / 5,6MM

ESPEORES THICKNESS FORMATOS FORMAT	COVERLAM						
	1200x3600 5,6mm	1000x3000 3,5mm	1000x3000 5,6mm	1200x2600 3,5mm	1200x1200 5,6mm	600x1200 5,6mm	
NEXO NATURAL blanco, beige, gris, negro	•	•		•	•	•	
NEXO PULIDO blanco, beige, gris, negro	•		•		•	•	


STARK

PORCELÁNICO TÉCNICO / TODO MASA
PORCELAIN TILES / FULL BODY


60x120 / 60x60
45x45 / 30x60 cm
23^{5/8}" x 47^{11/16}" / 23^{5/8}" x 23^{5/8}"
17^{3/4}" x 17^{3/4}" / 11^{13/16}" x 23^{5/8}"

DISPONIBLE EN ESPESOR 15MM
AVAILABLE IN 15MM THICKNESS 


60x60 cm
23^{5/8}" x 23^{5/8}"



BLANCO



MARFIL



CEMENTO




GRIS



TAUPE




MARENGO




ANTRACITA



NEGRO



HYBRID CHOCOLATE



30x30 WINTER
ANTRACITA 41RK60W
BLANCO 41RK40W
MARFIL 41RK70W
CEMENTO 41RK10W
TAUPE 41RK20W
GRIS 41RK30W
MARENGO 41RK50W
NEGRO 41RK90W




Nº289-7.2/19




III REVESTIMIENTO: STARK BLANCO 60x120, STARK TAUPE 60x120

≡ PAVIMENTO: LYON GRIS 20MM 60x60, LYON GRIS 20MM 60x120



60x120 STARK
ANTRACITA 44RK69R
BLANCO 44RK49R
MARFIL 44RK79R
CEMENTO 44RK19R
TAUPE 44RK29R
GRIS 44RK39R
MARENGO 44RK59R
NEGRO 44RK99R




60x60 STARK
ANTRACITA 82RK65R
BLANCO 82RK45R
MARFIL 82RK75R
CEMENTO 82RK15R
TAUPE 82RK25R
GRIS 82RK35R
MARENGO 82RK55R
NEGRO 82RK95R

60x60 STARK 
ANTRACITA 52RK65E
BLANCO 52RK45E
MARFIL 52RK75E
CEMENTO 52RK15E
TAUPE 52RK25E
GRIS 52RK35E
MARENGO 52RK55E
NEGRO 52RK95E

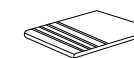


30x60 STARK
ANTRACITA 46RK62R
BLANCO 46RK42R
MARFIL 46RK72R
CEMENTO 46RK12R
TAUPE 46RK22R
GRIS 46RK32R
MARENGO 46RK52R
NEGRO 46RK92R

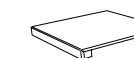


45x45 STARK
ANTRACITA 42RK-68
BLANCO 42RK-48
MARFIL 42RK-78
GRIS 42RK-38
NEGRO 42RK-98

60x60 HYBRID
CHOCOLATE 82HYCHO



PELDAÑO PORCELÁNICO ROMO HUELLA
30x30
30x120



PELDAÑO ESCUADRA
30x30
30x120



PELDAÑO ESCUADRA ANG.
30x30
30x120



RODAPIÉ
8x60

TITAN



PORCELÁNICO TÉCNICO / TODO MASA
PORCELAIN TILES / FULL BODY

60x120 / 60x60 cm


23^{5/8}" x 47^{11/16}" / 23^{5/8}" x 23^{5/8}"

COVERLAM 3,5MM / 5,6MM


500x1000 / 1000x1000 / 600x1200
1000x3000 / 1200x1200
1200x2600 mm

COVERLAM TOP 10,5MM / 12MM / 20MM


1000x3000 / 1620x3240
1600x3200 mm



GRIS




CEMENTO



ANTRACITA



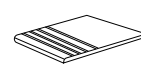
III REVESTIMIENTO: TITAN ANTRACITA 60x120



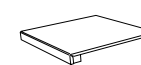
60x60 TITAN
CEMENTO 82TI15R
GRIS 82TI35R
ANTRACITA 82TI55R



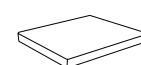
60x120 TITAN
CEMENTO 44TI19R
GRIS 44TI39R
ANTRACITA 44TI59R



PELDAÑO PORCELÁNICO
Romo Huella
30x30
30x120



PELDAÑO ESCUADRA
30x30
30x120



PELDAÑO ESCUADRA ANG.
30x30
30x120



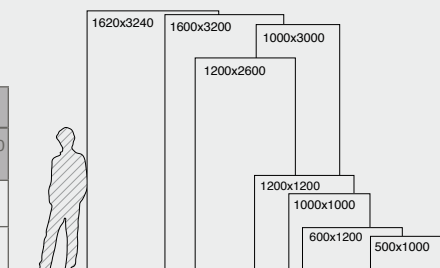
RODAPIÉ
8x60

COMBINA CON COORDINATES WITH
COVERLAM

TITAN 3,5 / 5,6 / 10,5 / 12 / 20MM



ESPORES THICKNESS FORMATOS FORMAT	COVERLAM						COVERLAM TOP		
	1000x3000	1200x2600	1200x1200	600x1200	1000x1000	500x1000	1000x3000	1620x3240	1600x3200
TITAN gris, cemento, antracita	•	•	•	•	•	•			
TITAN antracita, cemento							•	•	•



VOLGA



PORCELÁNICO TÉCNICO / TODO MASA
PORCELAIN TILES / FULL BODY

60x120 / 80x80 / 60x60
30x60 / 14,5x60 / 10x60 cm
23^{5/8}" x 47^{11/16}" / 31^{1/2}" x 31^{1/2}"
23^{5/8}" x 23^{5/8}" / 11^{13/16}" x 23^{5/8}"
5^{23/32}" x 23^{5/8}" / 3^{15/16}" x 23^{5/8}"

DISPONIBLE EN ESPESOR 20MM
AVAILABLE IN 20MM THICKNESS



80x80 cm
31^{1/2}" x 31^{1/2}"



Nº289-7.2/19



PORCELÁNICO PORCELAIN TILES

GRÈS CÉRAMÉ
FEINSTEINZEUG
PORCELLANATO
GRES PORCELANOWY
PORSELEINEN TEGELS
КЕРАМОГРАНИТ

7x28 2 ^{3/4} " x 11 ^{1/32} "	9,5x28 3 ^{15/16} " x 11 ^{7/32} "	10x30 3 ^{15/16} " x 11 ^{13/16} "	15x15 5 ^{7/8} " x 5 ^{7/8} "
AVALON 052	PALACE 138	BOULEVARD 068 N CALACATA 072 MARMÓREA 120 TÍVOLI 162	ABADÍA 038 AVALON 052 AVENUE 054 VULCANO 170
15x30 5 ^{7/8} " x 11 ^{13/16} "	15x80 5 ^{7/8} " x 31 ^{1/2} "	14,5x120 5 ^{23/32} " x 47 ^{11/16} "	19,5x120 7 ^{10/16} " x 47 ^{11/16} "
ABADÍA 038	AMAZONIA 042 CAVA 078 SHERWOOD 150	CAVA 078 PATAGONIA 140 SAJONIA 142 SHERWOOD 150	CAVA 078 PATAGONIA 140 SAJONIA 142 SELVA 146 N SHERWOOD 150
29,5x120 11 ^{39/64} " x 47 ^{11/16} "	19,5x160 7 ^{10/16} " x 63 ^{7/8} "	26x160 10 ^{15/64} " x 63"	30x30 11 ^{13/16} " x 11 ^{13/16} "
CAVA 078	FUSTA 102 N	FUSTA 102 N SELVA 146 N	ABADÍA 038 BELLVER 062 BOULEVARD 068 N CALACATA 072 ICARIA 114 INDIANA 116 N MARMÓREA 120 REIMS 335 SINTRA 156
30x60 11 ^{13/16} " x 23 ^{5/8} "	28x59 11 ^{7/32} " x 23 ^{1/4} "	45x45 17 ^{3/4} " x 17 ^{3/4} "	
ALTAI 040 ARLES 044 N ARTIC 048 N AVENUE 054 BASALTINA 058 N BELLVER 062 BILBAO 064 BOULEVARD 068 N CALACATA 072 CORINTO 084 N CUARZO RENO 088 N ELBA 094 N ESPLENDOR 098 N ICARIA 114 INDIANA 116 N MARMÓREA 120 MÍTICA 124 N MOMA 128 N SINTRA 156 TEMPO 158 TÍVOLI 162 VILLAGE 166	ALTAI 040 CALACATA GOLD 076 N CUARZO RENO 088 N MARMÓREA 120 TÍVOLI 162	BELLVER 062 BOSTON 066 COLUMBIA 45 301 CRETA 305 DOCK 092 ICARIA 114 MILAN 313 SINTRA 156	
	40x80 15 ^{6/4} " x 31 ^{1/2} "	45x90 17 ^{3/4} " x 35 ^{7/16} "	59x59 23 ^{1/4} " x 23 ^{1/4} "
	AVALON 052 BOSTON 066 VULCANO 170	BELLVER 062 BILBAO 064	ALTAI 040 ARTIC 048 N CALACATA GOLD 076 N CORINTO 084 N CUARZO RENO 088 N MARMÓREA 120 PALACE 138 TÍVOLI 162
60x60 23 ^{5/8} " x 23 ^{5/8} "	60,3x60,3 23 ^{3/4} " x 23 ^{3/4} "	60,5x60,5 23 ^{14/16} " x 23 ^{14/16} "	75x75 29 ^{17/32} " x 29 ^{17/32} "
ALTAI 040 ARLES 044 N ARTIC 048 N AUSTIN 207 AVALON 052 AVENUE 054 BASALTINA 058 N BASEL 205 BILBAO 064 BOSTON 066 BOULEVARD 068 N CALACATA 072 CORINTO 084 N CUARZO RENO 088 N CRETA 305 DOCK 092 ELBA 094 N ESPLENDOR 098 N ESTUCO 278 GALA 213 GEA 108 GEA 20MM 109 HABANA 110 ICARIA 114 INDIANA 116 N MÍTICA 124 N MOMA 128 N PATAGONIA 20MM 141 KILIM 278 LORD 285 SIDNEY 154 TEMPO 158 TÍVOLI 162 VILLAGE 166 N VULCANO 170 WABI CONCRETE 265	AVALON 20MM 053 DOCK 20MM 093	MARMÓREA 120	DOCK 20MM 093 GEA 20MM 109
	30x120 11 ^{13/16} " x 47 ^{11/16} "	78x78 30 ^{3/4} " x 30 ^{3/4} "	80x80 31 ^{1/2} " x 31 ^{1/2} "
	PATAGONIA 20MM 141	ARTIC 048 N NERO ARDI 132 N	ARTIC 048 N AVALON 052 AVENUE 054 BOSTON 066 BOULEVARD 068 N ESPLENDOR 098 N GEA 108 HABANA 110 INDIANA 20MM 119 N MÍTICA 20MM 127 N SIDNEY 154 TEMPO 158 VULCANO 170
	78x158 31 ^{1/2} " x 63"	80x160 31 ^{1/2} " x 63"	
	ARTIC 048 N CUARZO RENO 088 N NERO ARDI 132 N	ARTIC 048 N	
119x119 46 ^{7/8} " x 46 ^{7/8} "	60x120 47 ^{11/16} " x 23 ^{5/8} "	59x119 23 ^{1/4} " x 46 ^{7/8} "	
CALACATA GOLD 076 N CORINTO 084 N CUARZO RENO 088 N	ARLES 044 N ARTIC 048 N BASALTINA 058 N CALACATA 072 CALACATA GOLD 076 N CORINTO 084 N CUARZO RENO 088 N ELBA 094 N GEA 108 HABANA 110 INDIANA 116 N MARMÓREA 120 MÍTICA 124 N MOMA 128 N TÍVOLI 162 VILLAGE 166 N	ARTIC 048 N CALACATA GOLD 076 N CORINTO 084 N CUARZO RENO 088 N MARMÓREA 120 NERO ARDI 132 N PALACE 134 TÍVOLI 162	
120x120 47 ^{11/16} " x 47 ^{11/16} "			
ARLES 044 N BASALTINA 058 N CALACATA GOLD 076 N CORINTO 084 N CUARZO RENO 088 N MÍTICA 124 N MOMA 128 N			



N
nuevo · new · nouveau
neu · nuovo · nowość nieuw
· HOBOS

ABADÍA

PORCELÁNICO
PORCELAIN TILES

30x30 / 15x30 / 15x15 cm

11^{13/16}" x 11^{13/16}" / 5^{7/8}" x 11^{13/16}"
5^{7/8}" x 5^{7/8}"



ROJO




FUEGO




SALMÓN



BLANCO



30x30 NARTEX
ROJO 41NX-20
BLANCO 41NX-40
FUEGO 41NX-80
SALMÓN 41NX-70



5x30 MONASTERIO
ROJO 06AB21M
BLANCO 06AB41M
FUEGO 06AB81M
SALMÓN 06AB71M



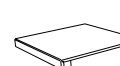
30x30 ABADÍA
ROJO 41AB-20
FUEGO 41AB-80
SALMÓN 41AB-70
BLANCO 41AB-40



15x30 L. ABADÍA
ROJO 06LAB20
FUEGO 06LAB80
SALMÓN 06LAB70
BLANCO 06LAB40



15x15 T. ABADÍA
ROJO 06TAB20
FUEGO 06TAB80
SALMÓN 06TAB70
BLANCO 06TAB40



PELDAÑO ESCUADRA
30x30

PELDAÑO ESCUADRA ANTISLIP
30x30



PELDAÑO ESCUADRA ANG.
30x30

PELDAÑO ESCUADRA ANG. ANTISLIP
30x30



RODAPIÉ
8x30



10mm



NATURAL



ANTISLIP



ALTO



3mm




ALTAI


PORCELÁNICO
PORCELAIN TILES

60x60 / 30x60
59x59 / 28x59 cm


23^{5/8}" x 23^{5/8}" / 11^{13/16}" x 23^{5/8}"
23^{1/4}" x 23^{1/4}" / 11^{7/32}" x 23^{1/4}"




BEIGE




MARFIL




30x60 GOBI
MARFIL 46TL412
BEIGE 46TL712
BLANCO 46TL012
GRIS 46TL312




30x60 SAYANNES
MARFIL 46TL422
BEIGE 46TL722
BLANCO 46TL022
GRIS 46TL322



BLANCO




GRIS




30x30 BELUKHA
MARFIL 41TL40B
BEIGE 41TL70B
BLANCO 41TL00B
GRIS 41TL30B

≡ PAVIMENTO: ALTAI GRIS PULIDO 59x59



60x60 ALTAI NATURAL
MARFIL 82TL45R
BEIGE 82TL75R
BLANCO 82TL05R
GRIS 82TL35R



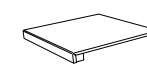
59x59 ALTAI PULIDO
MARFIL 52TL45P
BEIGE 52TL75P
BLANCO 52TL05P
GRIS 52TL35P



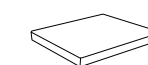
30x60 ALTAI NATURAL
MARFIL 46TL42R
BEIGE 46TL72R
BLANCO 46TL02R
GRIS 46TL32R



28x59 ALTAI PULIDO
MARFIL 46TL42P
BEIGE 46TL72P
BLANCO 46TL02P
GRIS 46TL32P



PELDAÑO ESCUADRA
30x30
30x60



PELDAÑO ESCUADRA ANG.
30x30
30x60



RODAPIÉ
8x60



SAYANNES
GOBI



10mm



R10
C1 A
NATURAL



ALTO



3mm



AMAZONIA

PORCELÁNICO
PORCELAIN TILES

15x80 cm
5^{7/8}" x 31^{1/2}"




FRESNO



AZAHAR



ROBLE



ENCINA



CASTAÑO



ÉBANO




15x80 RECIFE
FRESNO **50RE-51**
ROBLE **50RE-71**
CASTAÑO **50RE-81**
AZAHAR **50RE-41**
ENCINA **50RE-11**
ÉBANO **50RE-91**

≡ PAVIMENTO: AMAZONIA FRESNO 15x80



15x80 AMAZONIA
FRESNO **50AM-51**
ROBLE **50AM-71**
CASTAÑO **50AM-81**
AZAHAR **50AM-41**
ENCINA **50AM-11**
ÉBANO **50AM-91**

15x80 AMAZONIA ANTISLIP 
FRESNO **50AMA51**
ROBLE **50AMA71**
CASTAÑO **50AMA81**
AZAHAR **50AMA41**
ENCINA **50AMA11**
ÉBANO **50AMA91**



RODAPIÉ
7,5x80



10mm



R11
C2/C3 **C**
ANTISLIP
RECIFE



R10
C1
NATURAL



MEDIO



3mm



ARLES

PORCELÁNICO
PORCELAIN TILES

120x120 / 60x120
60x60 / 30x60 cm

47^{11/16"} x 47^{11/16"} / 23^{5/8"} x 47^{11/16"}
23^{5/8"} x 23^{5/8"} / 11^{13/16"} x 23^{5/8"}

COVERLAM 5,6MM

1200x3600 / 1200x1200
600x1200 mm

NUEVO NEW



≡ PAVIMENTO: ARLES ARENA 120x120

ARLES

PORCELÁNICO
PORCELAIN TILES

120x120 / 60x120
60x60 / 30x60 cm

47^{11/16}"x47^{11/16}" / 23^{5/8}"x47^{11/16}"
23^{5/8}"x23^{5/8}" / 11^{13/16}"x23^{5/8}"


COVERLAM 5,6MM

1200x3600 / 1200x1200
600x1200 mm


NUEVO NEW




ARENA




GRIS




BLANCO




30x30 CELTA
GRIS 41RL30C
BLANCO 41RL40C
ARENA 41RL70C



120x120 ARLES
GRIS 36RL30R
BLANCO 36RL40R
ARENA 36RL70R




60x120 ARLES
GRIS 44RL39R
BLANCO 44RL49R
ARENA 44RL79R

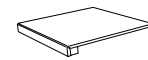


60x60 ARLES
GRIS 82RL35R
BLANCO 82RL45R
ARENA 82RL75R

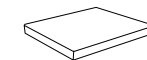
60x60 ARLES ANTISLIP
GRIS 82RLA35
BLANCO 82RLA45
ARENA 82RLA75



30x60 ARLES
GRIS 46RL32R
BLANCO 46RL42R
ARENA 46RL72R



PELDAÑO ESCUADRA
30x30
120x30



PELDAÑO ESCUADRA ANG.
30x30
120x30



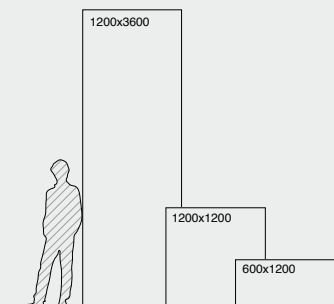
RODAPIÉ
8x60

COMBINA CON COORDINATES WITH
COVERLAM

ARLES 5,6MM



ESPORES THICKNESS FORMATOS FORMAT	COVERLAM		
	1200x3600 5,6mm	1200x1200 5,6mm	600x1200 5,6mm
ARLES	•	•	•



10mm



R10
C1



A



R11
C2/C3



C

ANTISLIP



MEDIO



3mm



ARTIC

PORCELÁNICO
PORCELAIN TILES

80x160 / 78x158 / 80x80 / 78x78
60x120 / 59x119 / 60x60 / 59x59
30x60 cm

31¹/₂" x 63" / 30³/₄" x 62¹/₃₂"
31¹/₂" x 31¹/₂" / 30³/₄" x 30³/₄"
23⁵/₈" x 47¹¹/₁₆" / 23¹/₄" x 46⁷/₈"
23⁵/₈" x 23⁵/₈" / 23¹/₄" x 23¹/₄"
11¹³/₁₆" x 23⁵/₈"

COVERLAM 5,6MM

1200x3600 / 1200x2600
1200x1200 / 600x1200 mm

NUEVO NEW



≡ PAVIMENTO: ARTIC ANTRACITA PULIDO 78x158
III REVESTIMIENTO: ARTIC ANTRACITA PULIDO 78x158

ARTIC

PORCELÁNICO
PORCELAIN TILES

80x160 / 78x158 / 80x80 / 78x78
60x120 / 59x119 / 60x60 / 59x59
30x60 cm

31¹/₂" x 63" / 30³/₄" x 62⁷/₃₂"
31¹/₂" x 31¹/₂" / 30³/₄" x 30³/₄"
23⁵/₈" x 47¹¹/₁₆" / 23¹/₄" x 46⁷/₈"
23⁵/₈" x 23⁵/₈" / 23¹/₄" x 23¹/₄"
11¹³/₁₆" x 23⁵/₈"

COVERLAM 5,6MM

1200x3600 / 1200x2600
1200x1200 / 600x1200 mm


NUEVO NEW




BEIGE



MOKA



BLANCO



GRIS




ANTRACITA



80x160 ARTIC NATURAL
GRIS 38RC39N
BLANCO 38RC49N
ANTRACITA 38RC69N
BEIGE 38RC79N
MOKA 38RC29N

78x158 ARTIC PULIDO
GRIS 38RC39P
BLANCO 38RC49P
ANTRACITA 38RC69P
BEIGE 38RC79P
MOKA 38RC29P




80x80 ARTIC NATURAL
GRIS 81RC-36
BLANCO 81RC-46
ANTRACITA 81RC-66
BEIGE 81RC-76
MOKA 81RC-26

78x78 ARTIC PULIDO
GRIS 81RC36P
BLANCO 81RC46P
ANTRACITA 81RC66P
BEIGE 81RC76P
MOKA 81RC26P



60x120 ARTIC NATURAL
GRIS 44RC39N
BLANCO 44RC49N
ANTRACITA 44RC69N
BEIGE 44RC79N
MOKA 44RC29N

59x119 ARTIC PULIDO
GRIS 44RC39P
BLANCO 44RC49P
ANTRACITA 44RC69P
BEIGE 44RC79P
MOKA 44RC29P

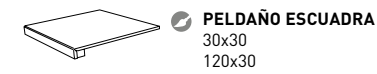


60x60 ARTIC NATURAL
GRIS 82RC35R
BLANCO 82RC45R
ANTRACITA 82RC65R
BEIGE 82RC75R
MOKA 82RC25R

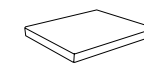
59x59 ARTIC PULIDO
GRIS 52RC35P
BLANCO 52RC45P
ANTRACITA 52RC65P
BEIGE 52RC75P
MOKA 52RC25P



30x60 ARTIC NATURAL
GRIS 46RC32R
BLANCO 46RC42R
ANTRACITA 46RC62R
BEIGE 46RC72R
MOKA 46RC22R



PELDAÑO ESCUADRA
30x30
120x30



PELDAÑO ESCUADRA ANG.
30x30
120x30

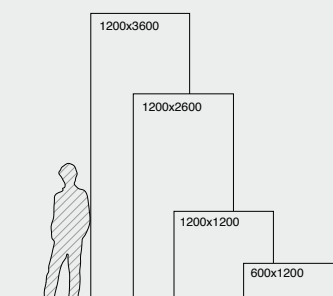


RODAPIÉ
8x60
8x80

COMBINA CON COORDINATES WITH
COVERLAM

ARTIC 5,6MM

ESPORES THICKNESS FORMATOS FORMAT	COVERLAM			
	1200x3600 5,6mm	1200x2600 5,6mm	1200x1200 5,6mm	600x1200 5,6mm
ARTIC PULIDO gris, antracita, moka	•	•	•	•



AVALON

PORCELÁNICO
PORCELAIN TILES

80x80 / 40x80 / 60x60
15x15 / 7x28 cm

31^{1/2}" x 31^{1/2}" / 15^{6/4}" x 31^{1/2}"
23^{5/8}" x 23^{5/8}" / 5^{7/8}" x 5^{7/8}"
2^{3/4}" x 11^{1/32}"

DISPONIBLE EN ESPESOR 20MM
AVAILABLE IN 20MM THICKNESS




60,3x60,3 cm
23^{3/4}" x 23^{3/4}"



TAUPE



MARENGO



BLANCO



CEMENTO



ANTRACITA



60x60 MORGANA*
MARENGO 82LN56R
BLANCO 81LN46R
CEMENTO 82LN115
ANTRACITA 82LN615
TAUPE 82LN215




(*) PIEZAS CON DIFERENTES DISEÑOS EMPAQUETADAS ALEATORIAMENTE. CONSULTAR PACKING.
PIECES WITH DIFFERENT DESIGNS RANDOMLY PACKED. CONSULT THE PACKING INFORMATION.
VERSCHIEDENE GRAFIKEN, ALEATORISCH VERPACKT. SIEHE PACKING.
PIÈCES AVEC DES DIFFÉRENTS MOTIFS, EMBALLÉES DE MANIÈRE ALÉATOIRE. CONSULTER L'EMBALLAGE.
PEZZI CON DISEGNI DIVERSI INSCATOLATI CASUALMENTE. CONSULTARE L'IMBALLAGGIO.
STUKS MET VERSCHILLENDE DESIGNS WILLEKEURIG VERPAKT. RAADPLEEG DE VERPAKKINGSINFORMATIE.
PŁYTKI O RÓŻNYCH WZORACH PAKOWANE LOSOWO. SPRAWDŹ INFORMACJE NA OPAKOWANIU.
ПЛИТКА С ВАРИАЦИЕЙ ДИЗАЙНА, УПАКОВАНА В КОРОБКЕ СЛУЧАЙНЫМ ОБРАЗОМ. ПРОКОНСУЛЬТИРУЙТЕ
УПАКОВОЧНУЮ ИНФОРМАЦІЮ.




III REVESTIMIENTO: AVALON CEMENTO 60x60, MORGANA CEMENTO 60x60


≡ PAVIMENTO: AVALON CEMENTO 80x80




80x80 AVALON
MARENGO 81LN56R
BLANCO 81LN46R
CEMENTO 81LN16R
ANTRACITA 81LN66R
TAUPE 81LN26R



40x80 AVALON
MARENGO 81LN53R
BLANCO 81LN43R
CEMENTO 81LN13R
ANTRACITA 81LN63R
TAUPE 81LN23R



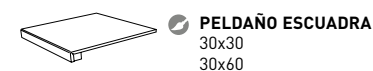
60x60 AVALON
MARENGO 82LN55R
BLANCO 82LN45R
CEMENTO 82LN15R
ANTRACITA 82LN65R
TAUPE 82LN25R



7x28 AVALON
MARENGO 57LN50L
BLANCO 57LN40L
CEMENTO 57LN10L
ANTRACITA 57LN60L
TAUPE 57LN20L



15x15 AVALON
MARENGO 06TLN50
BLANCO 06TLN40
CEMENTO 06TLN10
ANTRACITA 06TLN60
TAUPE 06TLN20



PELDAÑO ESCUADRA
30x30
30x60



PELDAÑO ESCUADRA ANG.
30x30
30x60



RODAPIÉ
8x60
8x80

20MM

60,3x60,3 AVALON
MARENGO 52LNE55
CEMENTO 52LNE15
ANTRACITA 52LNE65

PELDAÑO PORCELÁNICO ROMO HUELLA
30x60,3

R10 C1 A ALTO

20MM

R11 C2/C3 B ALTO



AVENUE

PORCELÁNICO
PORCELAIN TILES

80x80 / 60x60
30x60 / 15x15 cm

31¹/₂" x 31¹/₂" / 23⁵/₈" x 23⁵/₈"
11¹³/₁₆" x 23⁵/₈" / 5⁷/₈" x 5⁷/₈"



AVENUE

PORCELÁNICO
PORCELAIN TILES

80x80 / 60x60
30x60 / 15x15 cm

31¹/₂" x 31¹/₂" / 23⁵/₈" x 23⁵/₈"
11¹³/₁₆" x 23⁵/₈" / 5⁷/₈" x 5⁷/₈"



BLANCO





NEGRO




MARENGO



GRIS



80x80 AVENUE
NEGRO **81AE96P**
BLANCO **81AE46P**
MARENGO **81AE56P**
GRIS **81AE36P**



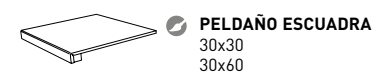
60x60 AVENUE
NEGRO **82AE95P**
BLANCO **82AE45P**
MARENGO **82AE55P**
GRIS **82AE35P**



30x60 AVENUE
NEGRO **46AE92P**
BLANCO **46AE42P**
MARENGO **46AE52P**
GRIS **46AE32P**



15x15 AVENUE
NEGRO **06TAE9P**
BLANCO **06TAE4P**
MARENGO **06TAE5P**
GRIS **06TAE3P**



PELDAÑO ESCUADRA
30x30
30x60



PELDAÑO ESCUADRA ANG.
30x30
30x60



RODAPIÉ
8x60
8x80



MEDIO



BASALTINA

PORCELÁNICO
PORCELAIN TILES

120x120 / 60x120
60x60 / 30x60 cm

47^{11/16"} x 47^{11/16"} / 23^{5/8"} x 47^{11/16"}
23^{5/8"} x 23^{5/8"} / 11^{13/16"} x 23^{5/8"}

COVERLAM 3,5 / 5,6MM

1200x3600 / 1000x3000
1200x1200 / 600x1200 mm

COVERLAM TOP 10,5 / 12MM

1000x3000 / 1620x3240 mm

NUEVO NEW

≡ PAVIMENTO: BASALTINA ANTRACITA 120x120

BASALTINA

PORCELÁNICO
PORCELAIN TILES

120x120 / 60x120
60x60 / 30x60 cm

47^{11/16}" x 47^{11/16}" / 23^{5/8}" x 47^{11/16}"
23^{5/8}" x 23^{5/8}" / 11^{13/16}" x 23^{5/8}"


COVERLAM 3,5 / 5,6MM

1200x3600 / 1000x3000
1200x1200 / 600x1200 mm

COVERLAM TOP 10,5 / 12MM

1000x3000 / 1620x3240 mm

NUEVO NEW




NEGRO




ANTRACITA




BEIGE




30x30 ERTA
ANTRACITA **41BN60E**
NEGRO **41BN90E**
BEIGE **41BN70E**



120x120 BASALTINA
ANTRACITA **36BN60R**
NEGRO **36BN90R**
BEIGE **36BN70R**



60x120 BASALTINA
ANTRACITA **44BN69R**
NEGRO **44BN99R**
BEIGE **44BN79R**

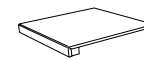


60x60 BASALTINA
ANTRACITA **82BN65R**
NEGRO **82BN95R**
BEIGE **82BN75R**

60x60 BASALTINA ANTISLIP
ANTRACITA **82BNA65**
NEGRO **82BNA95**
BEIGE **82BNA75**



30x60 BASALTINA
ANTRACITA **46BN62R**
NEGRO **46BN92R**
BEIGE **46BN72R**



PELDAÑO ESCUADRA
30x30
120x30



PELDAÑO ESCUADRA ANG.
30x30
120x30



RODAPIÉ
8x60

COMBINA CON COORDINATES WITH COVERLAM

BASALTINA 3,5 / 5,6 / 10,5 / 12MM

ESPEORES THICKNESS FORMATOS FORMAT	COVERLAM				COVERLAM TOP	
	1200x3600 5,6mm	1200x1200 5,6mm	600x1200 5,6mm	1000x3000 3,5mm	1000x3000 10,5mm	1620x3240 12mm
BASALTINA beige, antracita, negro	•	•	•	•		
BASALTINA beige, negro					•	•




BELLVER


PORCELÁNICO
PORCELAIN TILES

45x90 / 45x45
30x60 / 30x30 cm


17³/₄" x 35⁷/₁₆" / 17³/₄" x 17³/₄"
11¹³/₁₆" x 23⁵/₈" 11¹³/₁₆" x 11¹³/₁₆"



BEIGE




MARRÓN



GRIS



30x60 MURALLA
BEIGE 46MR-72
MARRÓN 46MR-22
GRIS 46MR-32




30x30 ALMENA
BEIGE 41BV70A
MARRÓN 41BV20A
GRIS 41BV30A



30x30 MUSA FOSIL
BEIGE 69MU-FB



30x30 MUSA FOSIL
ANTRACITA 69MU-FA



26,4x27,4 MUSA EXAGONO
MARRÓN 69MU-EM



26,4x27,4 MUSA EXAGONO
NEGRO 69MU-EN



30x30 MUSA RECTANGULAR
MARRÓN 69MU-RM




III REVESTIMIENTO: BELLVER BEIGE 30x60, MURALLA BEIGE 30x60, ALMENA BEIGE 30x60
≡ PAVIMENTO: BELLVER BEIGE 45x45, ALMENA BEIGE 30x30




45x90 BELLVER
BEIGE 54BE77R
MARRÓN 54BE27R
GRIS 54BE37R



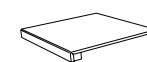
45x45 BELLVER
BEIGE 42BV-78
MARRÓN 42BV-28
GRIS 42BV-38



30x60 BELLVER
BEIGE 46BV-72
MARRÓN 46BV-22
GRIS 46BV-32



30x30 BELLVER
BEIGE 41BV-70
MARRÓN 41BV-20
GRIS 41BV-30



PELDAÑO ESCUADRA
30x30
30x90



PELDAÑO ESCUADRA ANG.
30x30
30x90



RODAPIÉ
8x30
8x45



BILBAO

PORCELÁNICO
PORCELAIN TILES

45x90 / 60x60 / 30x60 cm

17³/₄" x 35⁷/₁₆" / 23⁵/₈" x 23⁵/₈"
11¹³/₁₆" x 23⁵/₈"




≡ PAVIMENTO: BILBAO CEMENTO PULIDO 60x60



GRIS




CEMENTO




BEIGE



ANTRACITA



30x30 NERVION
CEMENTO 41NE-10
BEIGE 41NE-20
GRIS 41NE-30
ANTRACITA 41NE-50



60x60 BILBAO
CEMENTO 82BI15R
BEIGE 82BI25R
GRIS 82BI35R
ANTRACITA 82BI55R

60x60 BILBAO PULIDO
CEMENTO 82BI15P
BEIGE 82BI25P
GRIS 82BI35P
ANTRACITA 82BI55P



45x90 BILBAO
CEMENTO 54BI17R
BEIGE 54BI27R
GRIS 54BI37R
ANTRACITA 54BI57R

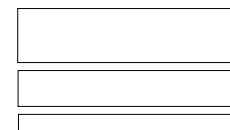
45x90 BILBAO PULIDO
CEMENTO 54BI17P
BEIGE 54BI27P
GRIS 54BI37P
ANTRACITA 54BI57P



30x60 BILBAO
CEMENTO 46BI-12
BEIGE 46BI-22
GRIS 46BI-32
ANTRACITA 46BI-52



14,5x60 BILBAO
CEMENTO 57BI12L
BEIGE 57BI22L
GRIS 57BI32L
ANTRACITA 57BI52L



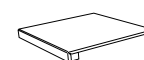
14,5x60 / 9,7x60 / 4,7x60 MIX BILBAO 60
CEMENTO 57BI1MX
BEIGE 57BI2MX
GRIS 57BI3MX
ANTRACITA 57BI5MX



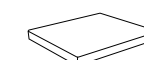
9,7x60 BILBAO
CEMENTO 57BI11D
BEIGE 57BI21D
GRIS 57BI31D
ANTRACITA 57BI51D



4,7x60 BILBAO
CEMENTO 57BI15C
BEIGE 57BI25C
GRIS 57BI35C
ANTRACITA 57BI55C



PELDAÑO ESCUADRA
30x30
30x90



PELDAÑO ESCUADRA ANG.
30x30
30x90



RODAPIÉ
8x45
8x60



NATURAL



MEDIO



3mm



BOSTON

PORCELÁNICO
PORCELAIN TILES

80x80 / 40x80 / 60x60
45x45 cm


31¹/₂" x 31¹/₂" / 15³/₄" x 31¹/₂"
23⁵/₈" x 23⁵/₈" / 17³/₄" x 17³/₄"



GRIS




CEMENTO



BEIGE




ANTRACITA



30x30 MYSTIC
ANTRACITA 41MY-60
GRIS 41MY-30
CEMENTO 41MY-10
BEIGE 41MY-70




≡ PAVIMENTO: BOSTON ANTRACITA 40x80




80x80 BOSTON
ANTRACITA 81B0-66
GRIS 81B0-36
CEMENTO 81B0-16
BEIGE 81B0-76




40x80 BOSTON
ANTRACITA 81B063R
GRIS 81B033R
CEMENTO 81B013R
BEIGE 81B073R

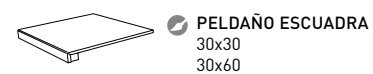


60x60 BOSTON
ANTRACITA 82B065R
GRIS 82B035R
CEMENTO 82B015R
BEIGE 82B075R

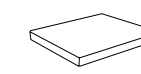
60x60 BOSTON ANTISLIP 
ANTRACITA 82B0A65
GRIS 82B0A35
CEMENTO 82B0A15
BEIGE 82B0A75



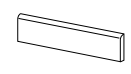
45x45 BOSTON
ANTRACITA 42B0-68
GRIS 42B0-38
CEMENTO 42B0-18
BEIGE 42B0-78
BLANCO 42B0-48



PELDAÑO ESCUADRA
30x30
30x60



PELDAÑO ESCUADRA ANG.
30x30
30x60



RODAPIÉ
8x60
8x80



45x45



10mm



R9

C1



R10

C2/C3



B

ANTISLIP



MEDIO



3mm



BOULEVARD

PORCELÁNICO
PORCELAIN TILES

80x80 / 60x60 / 30x60
30x30 / 10x30 cm

31¹/₂" x 31¹/₂" / 23⁵/₈" x 23⁵/₈"
11¹³/₁₆" x 23⁵/₈" / 11¹³/₁₆" x 11¹³/₁₆"
3¹⁵/₁₆" x 11¹³/₁₆"

NUEVO NEW



PAVIMENTO: BOULEVARD ANTRACITA 30x30, 30x60, 60x60, 80x80


BOULEVARD

PORCELÁNICO
PORCELAIN TILES


80x80 / 60x60 / 30x60
30x30 / 10x30 cm

31^{1/2}" x 31^{1/2}" / 23^{5/8}" x 23^{5/8}"
11^{13/16}" x 23^{5/8}" / 11^{13/16}" x 11^{13/16}"
3^{15/16}" x 11^{13/16}"

NUEVO NEW



80x80 BOULEVARD
BLANCO 810U-46
ARENA 810U-76
ANTRACITA 810U-66



60x60 BOULEVARD
BLANCO 820U45R
ARENA 820U75R
ANTRACITA 820U65R



BLANCO




ARENA




ANTRACITA



30x30 ROAD
ANTRACITA 410U60R
BLANCO 410U40R
ARENA 410U70R




30x60 BOULEVARD
BLANCO 460U42R
ARENA 460U72R
ANTRACITA 460U62R



30x30 BOULEVARD
BLANCO 410U-40
ARENA 410U-70
ANTRACITA 410U-60




10x30 BOULEVARD
BLANCO 570U40L
ARENA 570U70L
ANTRACITA 570U60L



30x30 MUSA BRICK SANDAL
69MUBSA



26,4x27,4 MUSA EXAGONO
MARRÓN 69MU-EM



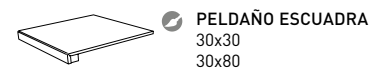
26,4x27,4 MUSA EXAGONO
NEGRO 69MU-EN



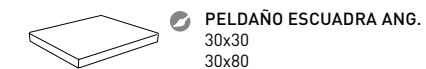
30x32 MUSA BASALTO
MOKA 69MU-BM



30x32 MUSA BASALTO
GRIS 69MU-BG



PELDAÑO ESCUADRA
30x30
30x80



PELDAÑO ESCUADRA ANG.
30x30
30x80



RODAPIÉ
8x60
8x80

CALACATA

PORCELÁNICO
PORCELAIN TILES

60x120 / 60x60 / 30x60
30x30 / 10x30 cm
23⁵/₈" x 47¹¹/₁₆" / 23⁵/₈" x 23⁵/₈"
11¹³/₁₆" x 23⁵/₈" / 11¹³/₁₆" x 11¹³/₁₆"
3¹⁵/₁₆" x 11¹³/₁₆"

COVERLAM 3,5 / 5,6MM

1000x3000 / 1200x2600 / 1200x1200
500x1000 / 1000x1000
600x1200 mm

COVERLAM TOP 10,5 / 12MM

1000x3000 / 1620x3240 mm

NUEVO NEW



CALACATA

PORCELÁNICO
PORCELAIN TILES

60x120 / 60x60 / 30x60
30x30 / 10x30 cm
23^{5/8}" x 47^{11/16}" / 23^{5/8}" x 23^{5/8}"
11^{13/16}" x 23^{5/8}" / 11^{13/16}" x 11^{13/16}"
3^{15/16}" x 11^{13/16}"

COVERLAM 3,5 / 5,6MM

1000x3000 / 1200x2600 / 1200x1200
500x1000 / 1000x1000
600x1200 mm

COVERLAM TOP 10,5 / 12MM


1000x3000 / 1620x3240 mm



III REVESTIMIENTO: CALACATA 30x60, MODENA 30x60, FORLI 25x25
II MUEBLE: COVERLAM BASIC GRIS



CALACATA



CALACATA ABUJARDADO

 **2,5x30 TORELLO CALACATA 08TOCAL**




25x25 FORLI 08FO-40



30x60 FERRARA 46FE42R



30x60 MODENA 46MO42R



30x30 LUCCA 41LC40L




30x30 MUSA CRISTAL ORO 69MU-CR

CALACATA 25 25x40 cm 9^{7/8}" x 15^{6/8}"

REVESTIMIENTO
WALL TILE




25x40 CALACATA 25 15LC405




25x40 PARMA 25 15LC415




25x40 PISA 25 15LC425



30x30 MUSA CRISTAL PLATA 69MU-CP



60x120 CALACATA 44LC49R



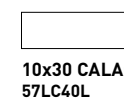
60x60 CALACATA 82LC45R

60x60 CALACATA ABUJARDADO 82LC415




30x60 CALACATA 46LC42R

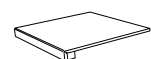
30x60 CALACATA ABUJARDADO 46LC412



10x30 CALACATA 57LC40L



30x30 CALACATA 40LC-40

 **PELDAÑO ESCUADRA**
30x30
30x120

 **PELDAÑO ESCUADRA ANG.**
30x30
30x120

 **RODAPIÉ**
8x60

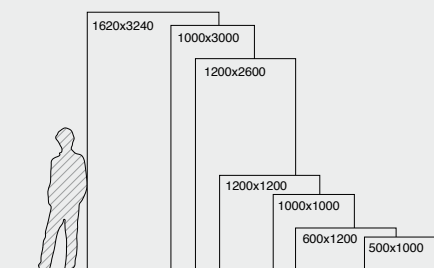
COMBINA CON COORDINATES WITH

COVERLAM

CALACATA 3,5 / 5,6 / 10,5 / 12MM



ESPORES THICKNESS FORMATOS FORMAT	COVERLAM								COVERLAM TOP	
	1000x3000 5,6mm	1200x2600 3,5mm	1200x2600 5,6mm	1200x1200 5,6mm	600x1200 5,6mm	1000x1000 5,6mm	500x1000 3,5mm	500x1000 5,6mm	1000x3000 10,5mm	1620x3240 12mm
CALACATA MIX NATURAL	•	•		•	•	•		•		
CALACATA MIX PULIDO	•		•	•	•	•		•		
CALACATA BOOK NATURAL y PULIDO	•		•						•	
CALACATA NATURAL y PULIDO									•	•



CALACATA GOLD

PORCELÁNICO
 PORCELAIN TILES
 120x120 / 119x119
 60x120 / 59x119
 59x59 / 28x59 cm

47^{11/16}" x 47^{11/16}" / 46^{7/8}" x 46^{7/8}"
 23^{5/8}" x 47^{11/16}" / 23^{1/4}" x 46^{7/8}"
 23^{1/4}" x 23^{1/4}" / 11^{7/32}" x 23^{1/4}"


NUEVO NEW



CALACATA GOLD




PAVIMENTO: CALACATA GOLD 120x120



120x120 CALACATA GOLD
 NATURAL 36CL20R

119x119 CALACATA GOLD
 PULIDO 36CL20P




60x120 CALACATA GOLD
 NATURAL 44CL29R

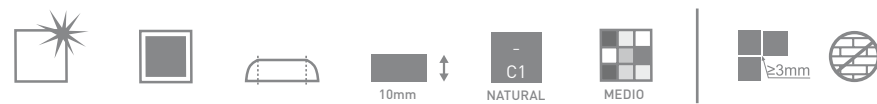
59x119 CALACATA GOLD
 PULIDO 44CL29P



28x59 CALACATA GOLD
 PULIDO 46CL22P



59x59 CALACATA GOLD
 PULIDO 52CL25P



CAVA

PORCELÁNICO
PORCELAIN TILES

29,5x120 / 19,5x120
14,5x120 / 15x80 cm

11^{39/64}" x 47^{11/16}" / 7^{10/16}" x 47^{11/16}"
5^{23/32}" x 47^{11/16}" / 5^{7/8}" x 31^{1/2}"



III REVESTIMIENTO: CAVA VERDEJO 15x80, LAR 15x80

≡ PAVIMENTO: CAVA VERDEJO 15x80

CAVA

PORCELÁNICO
PORCELAIN TILES

29,5x120 / 19,5x120
14,5x120 / 15x80 cm

11^{39/64}" x 47^{11/16}" / 7^{10/16}" x 47^{11/16}"
5^{23/32}" x 47^{11/16}" / 5^{7/8}" x 31^{1/2}"



RIBEIRO



FINO



VERDEJO



BOBAL



COGNAC



III REVESTIMIENTO: CAVA BOBAL 14,5x120, RESERVA BOBAL 30x30
≡ PAVIMENTO: CAVA BOBAL 29,5x120, 19,5x120, 14,5x120, ANTICA 45x45



29,5x120 CAVA
COGNAC 19CV89M
RIBEIRO 19CV49M
FINO 19CV39M
VERDEJO 19CV29M
BOBAL 19CV19M



19,5x120 CAVA
COGNAC 19CV89T
RIBEIRO 19CV49T
FINO 19CV39T
VERDEJO 19CV29T
BOBAL 19CV19T



14,5x120 CAVA
COGNAC 19CV89L
RIBEIRO 19CV49L
FINO 19CV39L
VERDEJO 19CV29L
BOBAL 19CV19L

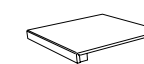


15x80 CAVA
COGNAC 50CV-81
RIBEIRO 50CV-41
FINO 50CV-31
VERDEJO 50CV-21
BOBAL 50CV-11

15x80 CAVA ANTISLIP 
COGNAC 50CVA81
RIBEIRO 50CVA41
FINO 50CVA31
VERDEJO 50CVA21
BOBAL 50CVA11



PELDAÑO ESCUADRA ANG.
120x30
30x30



PELDAÑO ESCUADRA
120x30
30x30



RODAPIÉ
8x60
7,5x80



CAVA

PORCELÁNICO
PORCELAIN TILES

29,5x120 / 19,5x120
14,5x120 / 15x80 cm

11³⁹/₆₄" x 4⁷/₁₆" / 7¹⁰/₁₆" x 4⁷/₁₆"
5²³/₃₂" x 4⁷/₁₆" / 5⁷/₈" x 3¹/₂"



RIBEIRO 15x80



VERDEJO 15x80



FINO 15x80



COGNAC 15x80



BOBAL 15x80



15x80 LAR*
50CV-2LA



45x45 ANTICA
42CV-58



30x30 RESERVA
BOBAL 41CV10R
RIBEIRO 41CV40R
VERDEJO 41CV20R
FINO 41CV30R
COGNAC 41CV80R

(*) PIEZAS CON DIFERENTES DISEÑOS EMPAQUETADAS ALEATORIAMENTE. CONSULTAR PACKING.
PIECES WITH DIFFERENT DESIGNS RANDOMLY PACKED. CONSULT THE PACKING INFORMATION.
VERSCHIEDENE GRAFIKEN, ALEATORISCH VERPACKT. SIEHE PACKING.
PIÈCES AVEC DES DIFFÉRENTS MOTIFS, EMBALLÉES DE MANIÈRE ALÉATOIRE. CONSULTER L'EMBALLAGE.
PEZZI CON DISEGNI DIVERSI INSCATOLATI CASUALMENTE. CONSULTARE L'IMBALLAGGIO.
STUKS MET VERSCHILLENDE DESIGNS WILLEKEURIG VERPACT. RAADPLEEG DE VERPAKKINGSINFORMATIE.
PŁYTKI O RÓŻNYCH WZORACH PAKOWANE LOSOWO. SPRAWDŹ INFORMACJE NA OPAKOWANIU.
ПЛИТКА С ВАРИАЦИЕЙ ДИЗАЙНА, УПАКОВАНА В КОРОБКЕ СЛУЧАЙНЫМ ОБРАЗОМ. ПРОКОНСУЛЬТИРУЙТЕ
УПАКОВОЧНУЮ ИНФОРМАЦИЮ.



15x80/ANTICA/LAR

29,5x120/19,5x120
14,5x120

10mm

R13
C2/C3
ANTISLIP

R10
C1

ALTO

±3mm

CORINTO

PORCELÁNICO
PORCELAIN TILES

120x120 / 119x119 / 60x120
59x119 / 60x60 / 59x59
30x60 cm

47^{11/16}" x 47^{11/16}" / 46^{7/8}" x 46^{7/8}"
23^{5/8}" x 47^{11/16}" / 23^{1/4}" x 46^{7/8}"
23^{5/8}" x 23^{5/8}" / 23^{1/4}" x 23^{1/4}"
11^{13/16}" x 23^{5/8}"

COVERLAM 3,5 / 5,6MM

1000x3000 / 1200x2600
1200x1200 / 600x1200 mm

NUEVO NEW



CORINTO

PORCELÁNICO
PORCELAIN TILES

120x120 / 119x119 / 60x120
59x119 / 60x60 / 59x59
30x60 cm

47^{11/16}"x47^{11/16}" / 46^{7/8}"x46^{7/8}"
23^{5/8}"x47^{11/16}" / 23^{1/4}"x46^{7/8}"
23^{5/8}"x23^{5/8}" / 23^{1/4}"x23^{1/4}"
11^{13/16}"x23^{5/8}"


COVERLAM 3,5 / 5,6MM

1000x3000 / 1200x2600
1200x1200 / 600x1200 mm

NUEVO NEW




CORINTO




120x120 CORINTO
NATURAL 36IA40R

119x119 CORINTO
PULIDO 36IA40P



60x120 CORINTO
NATURAL 44IA49R

59x119 CORINTO
PULIDO 44IA49P



60x60 CORINTO
NATURAL 82IA45R

59x59 CORINTO
PULIDO 52IA45P



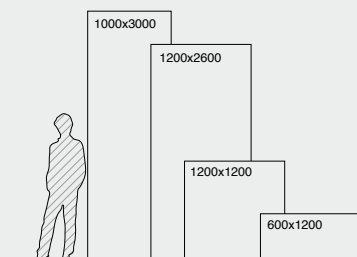
30x60 CORINTO
NATURAL 46IA42R



COMBINA CON COORDINATES WITH
COVERLAM

CORINTO 3,5 / 5,6MM

ESPORES THICKNESS FORMATOS FORMAT	COVERLAM				
	1000x3000 5,6mm	1000x3000 3,5mm	1200x2600 5,6mm	1200x1200 5,6mm	600x1200 5,6mm
CORINTO NATURAL		•			
CORINTO PULIDO	•			•	•
CORINTO INFINITY PULIDO			•		



CUARZO RENO

PORCELÁNICO PORCELAIN TILES

78x158 / 120x120 / 119x119
60x120 / 59x119 / 60x60 / 59x59
30x60 / 28x59 cm

31¹/₂"x63" / 47¹/₁₆"x47¹/₁₆"
46⁷/₈"x46⁷/₈" / 23⁵/₈"x47¹/₁₆"
23¹/₄"x46⁷/₈" / 23⁵/₈"x23⁵/₈"
23¹/₄"x23¹/₄" / 11¹³/₁₆"x23⁵/₈"
11⁷/₃₂"x23¹/₄"

COVERLAM 5,6MM

1200x3600 / 1200x2600
1200x1200 / 600x1200 mm

NUEVO NEW




DOCK

PORCELÁNICO
 PORCELAIN TILES
 60x60 / 45x45 cm
 23^{5/8}" x 23^{5/8}" / 17^{3/4}" x 17^{3/4}"

DISPONIBLE EN ESPESOR 20MM
 AVAILABLE IN 20MM THICKNESS 
 60,3x60,3 / 75x75 cm
 23^{3/4}" x 23^{3/4}" / 29^{17/32}" x 29^{17/32}"




≡ PAVIMENTO: DOCK TAUPE 60x60, DOCK 20MM TAUPE 60,3x60,3



BEIGE




GRIS




ANTRACITA



TAUPE



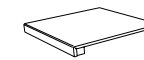
NEGRO




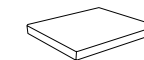
60x60 DOCK
 GRIS 82D035R
 BEIGE 82D075R
 ANTRACITA 82D065R
 TAUPE 82D025R
 NEGRO 82D095R




45x45 DOCK
 GRIS 42D0-38
 BEIGE 42D0-78
 ANTRACITA 42D0-68
 TAUPE 42D0-28
 NEGRO 42D0-98



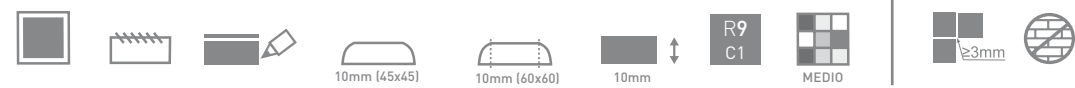
 **PELDAÑO ESCUADRA**
 30x30
 30x60




 **PELDAÑO ESCUADRA ANG.**
 30x30
 30x60





 **RODAPIÉ**
 8x60




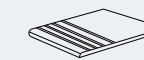
20MM



75x75 DOCK RELIEVE 
 GRIS 61DOE36
 BEIGE 61DOE76
 ANTRACITA 61DOE66



60,3x60,3 DOCK RELIEVE 
 GRIS 52DOR35
 BEIGE 52DOR75
 ANTRACITA 52DOR65
 TAUPE 52DOR25
 NEGRO 52DOR95



 **PELDAÑO PORCELÁNICO ROMO HUELLA** 
 30x75
 30x60,3

ELBA

PORCELÁNICO
PORCELAIN TILES

60x120 / 60x60 / 30x60 cm

23^{5/8}" x 47^{11/16}" / 23^{5/8}" x 23^{5/8}"
11^{13/16}" x 23^{5/8}"

NUEVO NEW



III REVESTIMIENTO: ELBA GRIS 60x120, BOLSENA GRIS 30x30

≡ PAVIMENTO: ELBA GRIS 60x60

ELBA

PORCELÁNICO
PORCELAIN TILES

60x120 / 60x60 / 30x60 cm

23^{5/8}" x 47^{11/16}" / 23^{5/8}" x 23^{5/8}"
11^{13/16}" x 23^{5/8}"


NUEVO NEW



BLANCO




GRIS




TAUPE




30x30 BOLSENA
TAUPE 08B0-20
BLANCO 08B0-40
GRIS 08B0-30



30x30 LIVORNO
TAUPE 41EA20L
BLANCO 41EA40L
GRIS 41EA30L



60x120 ELBA
TAUPE 44EA29R
BLANCO 44EA49R
GRIS 44EA39R



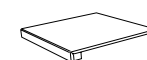
60x60 ELBA
TAUPE 82EA25R
BLANCO 82EA45R
GRIS 82EA35R



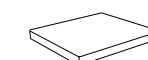
30x60 ELBA
TAUPE 46EA22R
BLANCO 46EA42R
GRIS 46EA32R



MEDIO



PELDAÑO ESCUADRA
30x30
120x30



PELDAÑO ESCUADRA ANG.
30x30
120x30



RODAPIÉ
8x60

ESPLENDOR

PORCELÁNICO
PORCELAIN TILES

80x80 / 60x60 / 30x60 cm

31¹/₂" x 31¹/₂" / 23⁵/₈" x 23⁵/₈"
11¹³/₁₆" x 23⁵/₈"

COVERLAM 5,6MM

1200x3600 / 1200x2600
1200x1200 / 1000x3000
600x1200 mm

NUEVO NEW

≡ PAVIMENTO: ESPLADOR STEEL 80x80

ESPLENDOR

PORCELÁNICO
 PORCELAIN TILES
 80x80 / 60x60 / 30x60 cm
 31¹/₂" x 31¹/₂" / 23⁵/₈" x 23⁵/₈"
 11¹³/₁₆" x 23⁵/₈"

COVERLAM 5,6MM
 1200x3600 / 1200x2600
 1200x1200 / 1000x3000
 600x1200 mm


NUEVO NEW



SILVER




STEEL




IRON




WHITE



30x60 STEP
 WHITE 46PN142
 SILVER 46PN132
 STEEL 46PN152
 IRON 46PN192



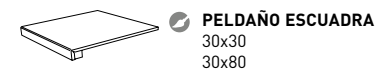
80x80 ESPLendor
 STEEL 61PN56P
 SILVER 61PN36P
 IRON 61PN96P
 WHITE 81PN46P



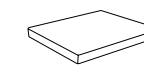
60x60 ESPLendor
 STEEL 82PN55P
 SILVER 82PN35P
 IRON 82PN95P
 WHITE 82PN45P



30x60 ESPLendor
 STEEL 46PN52P
 SILVER 46PN32P
 IRON 46PN92P
 WHITE 46PN42P



PELDAÑO ESCUADRA
 30x30
 30x80



PELDAÑO ESCUADRA ANG.
 30x30
 30x80

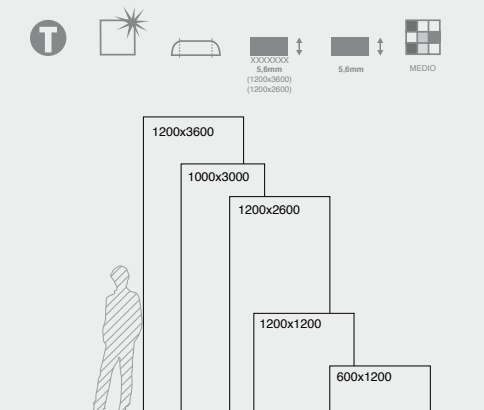


RODAPIÉ
 8x60
 8x80

COMBINA CON COORDINATES WITH
COVERLAM

ESPLENDOR ^{5,6MM}

ESPEORES THICKNESS FORMATOS FORMAT	COVERLAM				
	1200x3600 5,6mm	1200x2600 5,6mm	1200x1200 5,6mm	1000x3000 5,6mm	600x1200 5,6mm
ESPLENDOR	•	•	•	•	•



FUSTA

PORCELÁNICO
PORCELAIN TILES

26x160 / 19,5x160 cm

10^{15/64}" x 63" / 7^{10/16}" x 63"

NUEVO NEW



≡ PAVIMENTO: FUSTA ROBLE 26x160, MISSOURI ROBLE 26x160

FUSTA

PORCELÁNICO
PORCELAIN TILES

26x160 / 19,5x160 cm

10^{15/64}"x63" / 7^{10/16}"x63"

NUEVO NEW



NOGAL



ROBLE



ALERCE



26x160 MISSOURI
ROBLE 08MI-70



10mm



R10
C1 B



MEDIO



3mm



≡ PAVIMENTO: FUSTA ALERCE 26x160

26x160 FUSTA
ROBLE 86FU79T
NOGAL 86FU99T
ALERCE 86FU29T

19,5x160 FUSTA
ROBLE 86FU79L
NOGAL 86FU99L
ALERCE 86FU29L

FUSTA

PORCELÁNICO
 PORCELAIN TILES
 26x160 / 19,5x160 cm
 10^{15/64}"x63" / 7^{10/16}"x63"


NUEVO NEW



FUSTA NOGAL 26x160



FUSTA ROBLE 26x160



FUSTA ALERCE 26x160



≡ PAVIMENTO: LARIX NOGAL



74,5x38,6 LARIX A
 ROBLE 08LA70A
 NOGAL 08LA90A
 ALERCE 08LA20A



77,15x37 LARIX B
 ROBLE 08LA70B
 NOGAL 08LA90B
 ALERCE 08LA20B



22x43 NIGRA 1
 ROBLE 08FU-71
 NOGAL 08FU-91
 ALERCE 08FU-21



22x43 NIGRA 2
 ROBLE 08FU-72
 NOGAL 08FU-92
 ALERCE 08FU-22



GEA

PORCELÁNICO
PORCELAIN TILES

60x120 / 80x80 / 60x60 cm

23^{5/8}" x 47^{11/16}" / 31^{1/2}" x 31^{1/2}"

23^{5/8}" x 23^{5/8}"

DISPONIBLE EN ESPESOR 20MM
AVAILABLE IN 20MM THICKNESS




60x60 / 75x75 cm


23^{5/8}" x 23^{5/8}" / 29^{17/32}" x 29^{17/32}"




PAVIMENTO: GEA CEMENTO 60x120




BLANCO



PERLA



CEMENTO




TAUPE



ANTRACITA



80x80 GEA
CEMENTO 81EG-16
BLANCO 81EG-46
PERLA 81EG-76
TAUPE 81EG-26
ANTRACITA 81EG-66

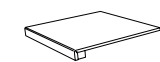


60x60 GEA
CEMENTO 82EG15R
BLANCO 82EG45R
PERLA 82EG75R
TAUPE 82EG25R
ANTRACITA 82EG65R

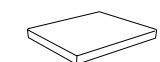
60x60 GEA ANTISLIP
CEMENTO 82EGA15
BLANCO 82EGA45
PERLA 82EGA75
TAUPE 82EGA25
ANTRACITA 82EGA65



60x120 GEA
CEMENTO 44EG19R
BLANCO 44EG49R
PERLA 44EG79R
TAUPE 44EG29R
ANTRACITA 44EG69R



PELDAÑO ESCUADRA
30x30
30x120




PELDAÑO ESCUADRA ANG.
30x30
30x120




RODAPIÉ
8x60
8x80

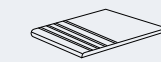
20MM



75x75 GEA
CEMENTO 61EGE16
ANTRACITA 61EGE66



60x60 GEA
CEMENTO 52EGE15
ANTRACITA 52EGE65



PELDAÑO PORCELÁNICO ROMO HUELLA
30x75
30x60



10 mm



R10
C1

A



R11
C2/C3

B

ANTISLIP



ALTO



±3mm



HABANA

PORCELÁNICO
PORCELAIN TILES

60x120 / 80x80 / 60x60 cm

23⁵/₈" x 47¹¹/₁₆" / 31¹/₂" x 31¹/₂"

23⁵/₈" x 23⁵/₈"



ICARIA


PORCELÁNICO
PORCELAIN TILES

60x60 / 45x45
30x60 / 30x30 cm

23^{5/8}" x 23^{5/8}" / 17^{3/4}" x 17^{3/4}"
11^{13/16}" x 23^{5/8}" 11^{13/16}" x 11^{13/16}"




≡ PAVIMENTO: ICARIA BEIGE 60x60



BLANCO




BEIGE




ANTRACITA




OCRE



30x30 DÉDALO
BEIGE 41DE-70
BLANCO 41DE-40
OCRE 41DE-00
ANTRACITA 41DE-50



60x60 ICARIA
BEIGE 82IC75R
BLANCO 82IC45R
OCRE 82IC05R
ANTRACITA 82IC55R



45x45 ICARIA
BEIGE 42IC-78
BLANCO 42IC-48
OCRE 42IC-08
ANTRACITA 42IC-58



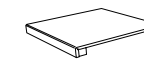
30x60 ICARIA
BEIGE 46IC-72
BLANCO 46IC-42
OCRE 46IC-02
ANTRACITA 46IC-52



30x30 ICARIA
BEIGE 41IC-70
BLANCO 41IC-40
OCRE 41IC-00
ANTRACITA 41IC-50



PELDAÑO ESCUADRA ANG.
30x30
30x60



PELDAÑO ESCUADRA
30x30
30x60



RODAPIÉ
8x45
8x60



10 mm



R11
C1



ALTO



3mm



INDIANA

PORCELÁNICO
PORCELAIN TILES

60x120 / 60x60 / 30x60 / 30x30 cm

23⁵/₈" x 47¹¹/₁₆" / 23⁵/₈" x 23⁵/₈"
11¹³/₁₆" x 23⁵/₈" / 11¹³/₁₆" x 11¹³/₁₆"

DISPONIBLE EN ESPESOR 20MM
AVAILABLE IN 20MM THICKNESS



80x80 cm
31¹/₂" x 31¹/₂"

NUEVO NEW



INDIANA

PORCELÁNICO
PORCELAIN TILES

60x120 / 60x60 / 30x60 / 30x30 cm


23^{5/8}"x47^{11/16}" / 23^{5/8}"x23^{5/8}"
11^{13/16}"x23^{5/8}" / 11^{13/16}"x11^{13/16}"

DISPONIBLE EN ESPESOR 20MM
AVAILABLE IN 20MM THICKNESS




80x80 cm
31^{1/2}"x31^{1/2}"

NUEVO NEW




MULTICOLOR



BEIGE



BLANCO




GRIS



60x120 INDIANA
MULTICOLOR 44IN99R
BLANCO 44IN49R
BEIGE 44IN79R
GRIS 44IN39R

60x120 INDIANA ANTISLIP
MULTICOLOR 44INA99
BLANCO 44INA49
BEIGE 44INA79
GRIS 44INA39



60x60 INDIANA
MULTICOLOR 82IN95R
BLANCO 82IN45R
BEIGE 82IN75R
GRIS 82IN35R

60x60 INDIANA ANTISLIP
MULTICOLOR 82INA95
BLANCO 82INA45
BEIGE 82INA75
GRIS 82INA35



30x60 INDIANA
MULTICOLOR 46IN92R
BLANCO 46IN42R
BEIGE 46IN72R
GRIS 46IN32R

30x60 INDIANA ANTISLIP
MULTICOLOR 46INA92
BLANCO 46INA42
BEIGE 46INA72
GRIS 46INA32

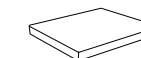


30x30 INDIANA
MULTICOLOR 41IN-90
BLANCO 41IN-40
BEIGE 41IN-70
GRIS 41IN-30

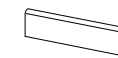
30x30 INDIANA ANTISLIP
MULTICOLOR 41INA90
BLANCO 41INA40
BEIGE 41INA70
GRIS 41INA30




PELDAÑO ESCUADRA
30x30
120x30



PELDAÑO ESCUADRA ANG.
30x30
120x30



RODAPIÉ
8x60



30x30 FLORIDA
MULTICOLOR 41IN90F
BLANCO 41IN40F
BEIGE 41IN70F
GRIS 41IN30F



34x43 TAMPA
MULTICOLOR 08TA-90
BLANCO 08TA-40
BEIGE 08TA-70
GRIS 08TA-30



31x35 MINESOTA
MULTICOLOR 08MN-90
BLANCO 08MN-40
BEIGE 08MN-70
GRIS 08MN-30

20MM

R10 C1 A

R11 C2/C3 B

ANTISLIP

ALTO

10 mm

±3mm

20MM

ALTO

80x80 INDIANA
MULTICOLOR 61INE96
BLANCO 61INE46
BEIGE 61INE76
GRIS 61INE36

PELDAÑO PORCELÁNICO ROMO HUELLA
30x80

MARMÓREA

PORCELÁNICO
PORCELAIN TILES

60x120 / 59x119
60,5x60,5 / 59x59
30x60 / 28x59
30x30 / 10x30 cm

23⁵/₈" x 47¹¹/₁₆" / 23¹/₄" x 46⁷/₈"
23¹⁴/₁₆" x 23¹⁴/₁₆" / 23¹/₄" x 23¹/₄"
11¹³/₁₆" x 23⁵/₈" / 11⁷/₃₂" x 23¹/₄"
11¹³/₁₆" x 11¹³/₁₆" / 3¹⁵/₁₆" x 11¹³/₁₆"




MARMÓREA

PORCELÁNICO
PORCELAIN TILES

60x120 / 59x119
60,5x60,5 / 59x59
30x60 / 28x59
30x30 / 10x30 cm


23^{5/8}" x 47^{11/16}" / 23^{1/4}" x 46^{7/8}"
23^{14/16}" x 23^{14/16}" / 23^{1/4}" x 23^{1/4}"
11^{13/16}" x 23^{5/8}" / 11^{7/32}" x 23^{1/4}"
11^{13/16}" x 11^{13/16}" / 3^{15/16}" x 11^{13/16}"




III REVESTIMIENTO: MARMOREA CARRARA NATURAL 60x120, CRONOS CARRARA 29x31,5



HERMES



PULPIS



MARQUINA




ESTATUARIO




CARRARA




59x59 DANTE PULIDO
52DAN45




32x32 EROS NATURAL
MARQUINA 8MD-90
ESTATUARIO 8MD-40
HERMES 8MD-30
PULPIS 8MD-70




29x31,5 CRONOS NATURAL
MARQUINA 8CR-90
ESTATUARIO 8CR-40
CARRARA 8CR-00
HERMES 8CR-30
PULPIS 8CR-70



25x30 REA NATURAL
MARQUINA 8RE-90
HERMES 8RE-30




30x30 ATENEA NATURAL
MARQUINA 41MD90A
ESTATUARIO 41MD40A
CARRARA 41MD00A
HERMES 41MD30A
PULPIS 41MD70A



60x120 MARMÓREA NATURAL
MARQUINA 44MD99N
ESTATUARIO 44MD49N
CARRARA 44MD09N
HERMES 44MD39N
PULPIS 44MD79N

59x119 MARMÓREA PULIDO
MARQUINA 44MD99P
ESTATUARIO 44MD49P
CARRARA 44MD09P
HERMES 44MD39P
PULPIS 44MD79P



60,5x60,5 MARMÓREA NATURAL
MARQUINA 82MD-95
ESTATUARIO 82MD-45
CARRARA 82MD-05
HERMES 82MD-35
PULPIS 82MD-75

59x59 MARMÓREA PULIDO
MARQUINA 52MD95P
ESTATUARIO 52MD45P
CARRARA 52MD05P
HERMES 52MD35P
PULPIS 52MD75P



30x60 MARMÓREA NATURAL
MARQUINA 46MD-92
ESTATUARIO 46MD-42
CARRARA 46MD-02
HERMES 46MD-32
PULPIS 46MD-72

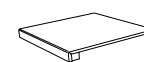
28x59 MARMÓREA PULIDO
MARQUINA 46MD92P
ESTATUARIO 46MD42P
CARRARA 46MD02P
HERMES 46MD32P
PULPIS 46MD72P



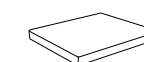
30x30 MARMÓREA NATURAL
MARQUINA 41MD-90
ESTATUARIO 41MD-40
CARRARA 41MD-00
HERMES 41MD-30
PULPIS 41MD-70



10x30 MARMÓREA NATURAL
MARQUINA 6DMD90
ESTATUARIO 6DMD40
CARRARA 6DMD00
HERMES 6DMD30
PULPIS 6DMD70



PELDAÑO ESCUADRA
30x30
30x120



PELDAÑO ESCUADRA ANG.
30x30
30x120



RODAPIÉ
8x60,5
8x59



MÍTICA

PORCELÁNICO
PORCELAIN TILES

120x120 / 60x120 / 60x60 / 30x60cm

47^{11/16}" x 47^{11/16}" / 23^{5/8}" x 47^{11/16}"
23^{5/8}" x 23^{5/8}" / 11^{13/16}" x 23^{5/8}"

DISPONIBLE EN ESPESOR 20MM
AVAILABLE IN 20MM THICKNESS



80x80 cm
31^{1/2}" x 31^{1/2}"

NUEVO NEW



MÍTICA

PORCELÁNICO
PORCELAIN TILES

120x120 / 60x120 / 60x60 / 30x60cm

47^{11/16}" x 47^{11/16}" / 23^{5/8}" x 47^{11/16}"
23^{5/8}" x 23^{5/8}" / 11^{13/16}" x 23^{5/8}"

DISPONIBLE EN ESPESOR 20MM
AVAILABLE IN 20MM THICKNESS



80x80 cm
31^{1/2}" x 31^{1/2}"

NUEVO NEW



BLANCO




ARENA



GRIS




ANTRACITA




120x120 MÍTICA
GRIS 36MI30R
ARENA 36MI70R
ANTRACITA 36MI60R
BLANCO 36MI40R

120x120 MÍTICA ANTISLIP
GRIS 36MIA30
ARENA 36MIA70
ANTRACITA 36MIA60
BLANCO 36MIA40



60x120 MÍTICA
GRIS 44MI39R
ARENA 44MI79R
ANTRACITA 44MI69R
BLANCO 44MI49R

60x120 MÍTICA ANTISLIP
GRIS 44MIA39
ARENA 44MIA79
ANTRACITA 44MIA69
BLANCO 44MIA49



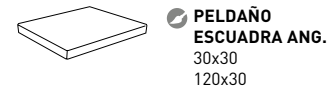
60x60 MÍTICA
GRIS 82MI35R
ARENA 82MI75R
ANTRACITA 82MI65R
BLANCO 82MI45R

60x60 MÍTICA ANTISLIP
GRIS 82MIA35
ARENA 82MIA75
ANTRACITA 82MIA65
BLANCO 82MIA45

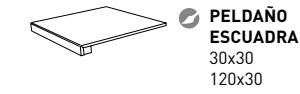


30x60 MÍTICA
GRIS 46MI312
ARENA 46MI712
ANTRACITA 46MI612
BLANCO 46MI412

30x60 MÍTICA ANTISLIP
GRIS 46MIA32
ARENA 46MIA72
ANTRACITA 46MIA62
BLANCO 46MIA42



PELDAÑO ESCUADRA ANG.
30x30
120x30



PELDAÑO ESCUADRA
30x30
120x30



RODAPIÉ
8x60




30x30 DOLMEN
GRIS 41MI30D
ARENA 41MI70D
ANTRACITA 41MI60D
BLANCO 41MI40D




30x30 MENHIR
GRIS 08ME-30
ARENA 08ME-70
ANTRACITA 08ME-60
BLANCO 08ME-40

20MM



80x80 MÍTICA
GRIS 61MIE36
ARENA 61MIE76
ANTRACITA 61MIE66
BLANCO 61MIE46

PELDAÑO PORCELÁNICO ROMO HUELLA
30x80



MOMA

PORCELÁNICO
PORCELAIN TILES

120x120 / 60x120
60x60 / 30x60 cm

47^{11/16"} x 47^{11/16"} / 23^{5/8"} x 47^{11/16"}
23^{5/8"} x 23^{5/8"} / 11^{13/16"} x 23^{5/8"}

COVERLAM 3,5 / 5,6MM

1200x3600 / 1200x2600
1000x3000 / 1200x1200
600x1200 mm

NUEVO NEW



MOMA

PORCELÁNICO
PORCELAIN TILES

120x120 / 60x120
60x60 / 30x60 cm

47^{11/16}" x 47^{11/16}" / 23^{5/8}" x 47^{11/16}"
23^{5/8}" x 23^{5/8}" / 11^{13/16}" x 23^{5/8}"


COVERLAM 3,5 / 5,6MM

1200x3600 / 1200x2600
1000x3000 / 1200x1200
600x1200 mm

NUEVO NEW



GRIS




ANTRACITA




ARENA




SIENA



120x120 MOMA
SIENA 36MM70R
GRIS 36MM30R
ANTRACITA 36MM60R
ARENA 36MM00R

120x120 MOMA ANTISLIP 
SIENA 36MMA70
GRIS 36MMA30
ANTRACITA 36MMA60
ARENA 36MMA00




60x120 MOMA
SIENA 44MM79R
GRIS 44MM39R
ANTRACITA 44MM69R
ARENA 44MM09R

60x120 MOMA ANTISLIP 
SIENA 44MMA79
GRIS 44MMA39
ANTRACITA 44MMA69
ARENA 44MMA09




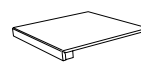
60x60 MOMA
SIENA 82MM75R
GRIS 82MM35R
ANTRACITA 82MM65R
ARENA 82MM05R

60x60 MOMA ANTISLIP 
GRIS 82MMA35
ANTRACITA 82MMA65
ARENA 82MMA05
SIENA 82MMA75

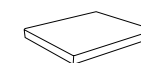


30x60 MOMA
SIENA 46MM72R
GRIS 46MM32R
ANTRACITA 46MM62R
ARENA 46MM02R

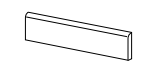
30x60 MOMA ANTISLIP 
SIENA 46MMA72
GRIS 46MMA32
ANTRACITA 46MMA62
ARENA 46MMA02



PELDAÑO ESCUADRA
30x30
120x30



PELDAÑO ESCUADRA ANG.
30x30
120x30



RODAPIÉ
8x60

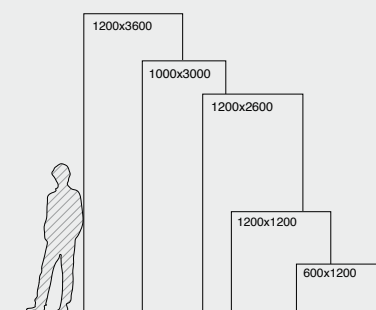


30x30 VASA
SIENA 41MM70V
GRIS 41MM30V
ANTRACITA 41MM60V
ARENA 41MM00V

COMBINA CON COORDINATES WITH COVERLAM

MOMA 3,5 / 5,6MM

ESPEORES THICKNESS FORMATOS FORMAT	COVERLAM					
	1200x3600 5,6mm	1000x3000 3,5mm	1200x2600 3,5mm	1200x2600 5,6mm	1200x1200 5,6mm	600x1200 5,6mm
ARKEN gris				•		
MOMA gris, arena, siena, antracita	•	•	•		•	•
ORSAY gris				•		



10mm



R10

C1

B

R11

C2/C3

B

ANTISLIP



MEDIO



≥3mm





NERO ARDI

PORCELÁNICO
 PORCELAIN TILES
 78x78 / 59x119 cm
 30^{3/4}" x 30^{3/4}" / 23^{1/4}" x 46^{7/8}"

COVERLAM 3,5 / 5,6MM
 1200x3600 / 1200x2600
 1000x3000 / 1200x1200
 600x1200 mm

COVERLAM TOP 10,5MM
 1000x3000 mm


NUEVO NEW



NERO ARDI



78x78 NERO ARDI
 81NH96P



59x119 NERO ARDI
 44NH99P



RODAPIÉ
 8x59

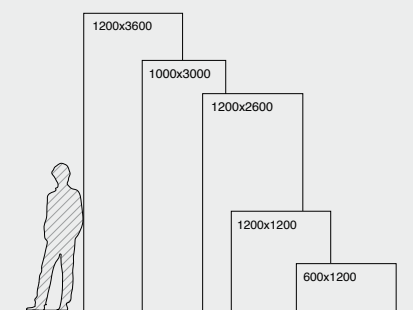


PAVIMENTO: NERO ARDI 59x119

COMBINA CON COORDINATES WITH
COVERLAM


NERO ARDI 3,5 / 5,6 / 10,5MM

ESPORES THICKNESS FORMATOS FORMAT	COVERLAM					COVERLAM TOP
	1200x3600 5,6mm	1000x3000 3,5mm	1200x2600 5,6mm	1200x1200 5,6mm	600x1200 5,6mm	1000x3000 10,5mm
NERO ARDI NATURAL		•				•
NERO ARDI PULIDO	•		•	•	•	




PALACE PORT LAURENT

PORCELÁNICO
PORCELAIN TILES
59x119 cm
23^{1/4}" x 46^{7/8}"



PALACE PORT LAURENT



59x119 FONTENAY
44PL91P



PAVIMENTO: PALACE PORT LAURENT 59x119

REVESTIMIENTO: PALACE PORT LAURENT 59x119, FONTENAY 59x119



10x119 YUSO-3
NEGRO 08PA93S



10x59 YUSO-1
NEGRO 08PA91S



10x119 YUSTE-3
BLANCO 08PA43Y



10x59 YUSTE-1
BLANCO 08PA41Y



10x10 YUSO-2
NEGRO 08PA92S



10x10 YUSTE-2
BLANCO 08PA42Y



59x119 PALACE
PORT LAURENT 44PL99P



RODAPIÉ
8x59



10mm



MEDIO



3mm



PALACE PALISANDRO


PORCELÁNICO
PORCELAIN TILES
59x119 cm
23^{1/4}"x46^{7/8}"



BLANCO



BEIGE



GRIS




ANTRACITA




≡ PAVIMENTO: PALACE PALISANDRO 59x119, YUSTE-1 BLANCO 10x59, YUSTE-2 ANTRACITA 10x10, YUSTE-3 BLANCO 10x119



59x119 REX
BLANCO 44PA4RX
BEIGE 44PA7RX
GRIS 44PA3RX



10x119 YUSTE-3
ANTRACITA 08PA63Y
BLANCO 08PA43Y
GRIS 08PA33Y



10x59 YUSTE-1
ANTRACITA 08PA61Y
BLANCO 08PA41Y
GRIS 08PA31Y



10x10 YUSTE-2
ANTRACITA 08PA62Y
BLANCO 08PA42Y
GRIS 08PA32Y



59x119 PALACE PALISANDRO
ANTRACITA 44PP69P
BLANCO 44PP49P
BEIGE 44PP79P
GRIS 44PP39P



RODAPIÉ
8x59



MEDIO



3mm



PALACE CALACATA

PORCELÁNICO
PORCELAIN TILES
59x119 / 59x59 / 9,5x28 cm
23¹/₄" x 46⁷/₈" / 23¹/₄" x 23¹/₄"
3¹⁵/₁₆" x 11⁷/₃₂"



PALACE CARRARA / MADRÁS

PORCELÁNICO
PORCELAIN TILES
59x119 / 59x59
23¹/₄" x 46⁷/₈" / 23¹/₄" x 23¹/₄"



CALACATA



59x59 PADOVA 3
52PAD45



MADRÁS



59x59 COLOSO 1
MADRÁS 52PA01C



8,5x8,5 PADOVA 2
08PAD02

8,5x59 PADOVA 1
08PAD01

2,5x28 TORELLO PALACE CALACATA
08TPACA



28x29 RAVENNA
08RA-40

30x30 MANTOVA
41PC40M

25x25 FORLÌ
08FO-40




59x59 TRENTO
BLANCO 52TRE45



CARRARA



59x59 COLOSO 2
MADRÁS 52PA02C




59x59 PALACE
CALACATA 52PC45P

59x119 PALACE
CALACATA 44PC49P




9,5x28 PALACE
CALACATA 57PC40L

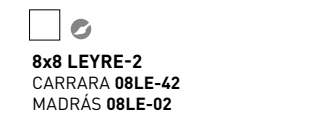
RODAPIÉ
8x59



59x119 PALACE
CARRARA 44PA49P
MADRÁS 44PA09P



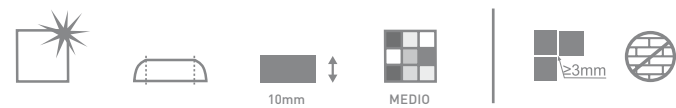
59x59 PALACE
CARRARA 52PA45P
MADRÁS 52PA05P



8x8 LEYRE-2
CARRARA 08LE-42
MADRÁS 08LE-02



8x59 LEYRE-1
CARRARA 08LE-41
MADRÁS 08LE-01



RODAPIÉ
8x59

PATAGONIA

PORCELÁNICO
PORCELAIN TILES

19,5x120 / 14,5x120 cm

7¹⁰/₁₆" x 47¹¹/₁₆" / 5²³/₃₂" x 47¹¹/₁₆"

DISPONIBLE EN ESPESOR 20MM
AVAILABLE IN 20MM THICKNESS



60x60 / 30x120

23⁵/₈" x 23⁵/₈" / 11¹³/₁₆" x 47¹¹/₁₆"



FRESNO




ROBLE




CASTAÑO



AZAHAR



ENCINA



ÉBANO



15x80 RECIFE
FRESNO 50RE-51
ROBLE 50RE-71
CASTAÑO 50RE-81
AZAHAR 50RE-41
ENCINA 50RE-11
ÉBANO 50RE-91



RECIFE



10mm



R9
C1



R11
C2/C3

RECIFE




MEDIO



3mm



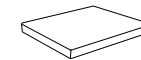
PAVIMENTO: PATAGONIA CASTAÑO 19,5x120



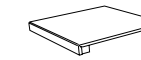
19,5x120 PATAGONIA
FRESNO 19PA59T
ROBLE 19PA79T
CASTAÑO 19PA89T
AZAHAR 19PA49T
ENCINA 19PA19T
ÉBANO 19PA99T



14,5x120 PATAGONIA
FRESNO 19PA59L
ROBLE 19PA79L
CASTAÑO 19PA89L
AZAHAR 19PA49L
ENCINA 19PA19L
ÉBANO 19PA99L



PELDAÑO ESCUADRA ANG.
120x30
30x30




PELDAÑO ESCUADRA
120x30
30x30



RODAPIÉ
8x60

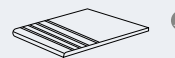
20MM



60x60 PATAGONIA
FRESNO 52PT55R
CASTAÑO 52PT85R
ENCINA 52PT15R



30x120 PATAGONIA
FRESNO 59PT59M
CASTAÑO 59PT89M
ENCINA 59PT19M



PELDAÑO PORCELÁNICO ROMO HUELLA
30x60
30x120



SAJONIA

PORCELÁNICO
PORCELAIN TILES

19,5x120 / 14,5x120 cm

7¹⁰/₁₆" x 47¹¹/₁₆" / 5²³/₃₂" x 47¹¹/₁₆"



≡ PAVIMENTO: SAJONIA CEREZO 14,5x120, PARQUE CEREZO 30x30

III REVESTIMIENTO: PARQUE CEREZO 30x30

SAJONIA

PORCELÁNICO
PORCELAIN TILES

19,5x120 / 14,5x120 cm
7¹⁰/₁₆" x 4⁷/₁₆" / 5²³/₃₂" x 4⁷/₁₆"



FRESNO



ARCE



ROBLE



NOGAL



CEREZO



30x30 TRICOT
NOGAL 8TR-90
FRESNO 8TR-50
ARCE 8TR-30
ROBLE 8TR-70
CEREZO 8TR-20



30x30 PARQUE
NOGAL 8PQ-90
FRESNO 8PQ-50
ARCE 8PQ-30
ROBLE 8PQ-70
CEREZO 8PQ-20

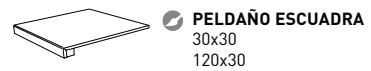


19,5x120 SAJONIA
NOGAL 19SJ99T
FRESNO 19SJ59T
ARCE 19SJ39T
ROBLE 19SJ79T
CEREZO 19SJ29T

19,5x120 SAJONIA ANTISLIP
NOGAL 19SJA9T
FRESNO 19SJA5T
ARCE 19SJA3T
ROBLE 19SJA7T
CEREZO 19SJA2T



14,5x120 SAJONIA
NOGAL 19SJ99L
FRESNO 19SJ59L
ARCE 19SJ39L
ROBLE 19SJ79L
CEREZO 19SJ29L



≡ PAVIMENTO: HOME WENGUÉ 80x80

≡ REVESTIMIENTO: SAJONIA ROBLE 19,5x120, TRICOT ROBLE 30x30




80x80 HOME
WENGUÉ 81SJ61H



80x80 HOME
NOGAL 81SJ91H




45x90 CHEVRON SAJONIA
WENGUÉ 54SJ67R



80x80 HOME
ROBLE 81SJ71H



80x80 HOME
FRESNO 81SJ51H



45x90 CHEVRON SAJONIA
NOGAL 54SJ97R

SELVA

PORCELÁNICO
PORCELAIN TILES

26x160 / 19,5x120 cm

10^{15/64}" x 63" / 7^{10/16}" x 47^{11/16}"

NUEVO NEW



≡ PAVIMENTO: SELVA ROBLE 26x160

SELVA

PORCELÁNICO
PORCELAIN TILES

26x160 / 19,5x120 cm

10^{15/64}" x 63" / 7^{10/16}" x 47^{11/16}"

NUEVO NEW




PAVIMENTO: BORGIO MIX 80x80




ABETO



ROBLE



IROKO



TECA



26x160 SELVA
ROBLE 86VS79T
ABETO 86VS49T
IROKO 86VS29T
TECA 86VS99T



19,5x120 SELVA
ROBLE 19VS79T
ABETO 19VS49T
IROKO 19VS29T
TECA 19VS99T

19,5x120 SELVA ANTISLIP
ROBLE 19VSA7T
ABETO 19VSA4T
IROKO 19VSA2T
TECA 19VSA9T



80x80 BORGIO
MIX 81VS91B



31x42 ANDINA
ROBLE 08AN-70
ABETO 08AN-40
IROKO 08AN-20
TECA 08AN-90



10mm



R10
C1



B



R11
C2/C3



B

ANTISLIP



MEDIO



3mm



B

SHERWOOD

PORCELÁNICO
PORCELAIN TILES

19,5x120 / 14,5x120 / 15x80 cm

7¹⁰/₁₆" x 47¹¹/₁₆" / 5²³/₃₂" x 47¹¹/₁₆"

5⁷/₈" x 31¹/₂"



SHERWOOD

PORCELÁNICO
PORCELAIN TILES

19,5x120 / 14,5x120 / 15x80 cm

7¹⁰/₁₆" x 47¹¹/₁₆" / 5²³/₃₂" x 47¹¹/₁₆"
5⁷/₈" x 31¹/₂"




NOGAL



ROBLE




HAYA



CEDRO



≡ PAVIMENTO: SHERWOOD HAYA 19,5x120



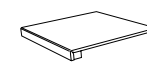
19,5x120 SHERWOOD
NOGAL 19SH99T
ROBLE 19SH29T
HAYA 19SH79T
CEDRO 19SH39T



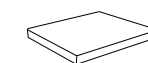
14,5x120 SHERWOOD
NOGAL 19SH99L
ROBLE 19SH29L
HAYA 19SH79L
CEDRO 19SH39L



15x80 SHERWOOD
NOGAL 50SH-91
ROBLE 50SH-21
HAYA 50SH-71
CEDRO 50SH-31



● **PELDAÑO ESCUADRA**
30x30
120x30



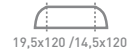
● **PELDAÑO ESCUADRA ANG.**
30x30
120x30



● **RODAPIÉ**
8x60
7,5x80



15x80



19,5x120 / 14,5x120



10MM



R9
C1



MEDIO



3mm



SIDNEY

PORCELÁNICO
 PORCELAIN TILES
 80x80 / 60x60 cm
 31 1/2" x 31 1/2" / 23 5/8" x 23 5/8"



BLANCO




SILVER



ÓXIDO




GRAFITO



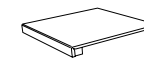
PAVIMENTO: SIDNEY GRAFITO 80x80



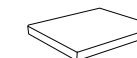
80x80 SIDNEY
 SILVER **81SN36P**
 BLANCO **81SN46P**
 GRAFITO **81SN96P**
 ÓXIDO **81SN26P**



60x60 SIDNEY
 SILVER **82SN35P**
 BLANCO **82SN45P**
 GRAFITO **82SN95P**
 ÓXIDO **82SN25P**



PELDAÑO ESCUADRA
 30x30
 30x80



PELDAÑO ESCUADRA ANG.
 30x30
 30x80



RODAPIÉ
 8x60
 8x80




SINTRA

PORCELÁNICO
PORCELAIN TILES

45x45 / 30x60 / 30x30 cm

17³/₄" x 17³/₄" / 11¹³/₁₆" x 23⁵/₈"


11¹³/₁₆" x 11¹³/₁₆"



BEIGE



GRIS



ANTRACITA



30x30 QUELUZ
ANTRACITA 41SI50M
GRIS 41SI30M
BEIGE 41SI70M



30x30 AMADORA
ANTRACITA 41SI50A
GRIS 41SI30A
BEIGE 41SI70A



≡ PAVIMENTO: SINTRA GRIS 45x45, 30x60 Y 30x30



45x45 SINTRA
ANTRACITA 42SI-58
BEIGE 42SI-78
GRIS 42SI-38

45x45 SINTRA ANTISLIP 
ANTRACITA 42SIA58
BEIGE 42SIA78
GRIS 42SIA38



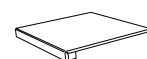
30x60 SINTRA
ANTRACITA 46SI-52
BEIGE 46SI-72
GRIS 46SI-32

30x60 SINTRA ANTISLIP 
ANTRACITA 46SIA52
BEIGE 46SIA72
GRIS 46SIA32



30x30 SINTRA
ANTRACITA 41SI-50
BEIGE 41SI-70
GRIS 41SI-30

30x30 SINTRA ANTISLIP 
ANTRACITA 41SIA50
BEIGE 41SIA70
GRIS 41SIA30



PELDAÑO ESCUADRA
30x30
30x60



PELDAÑO ESCUADRA ANG.
30x30
30x60



RODAPIÉ
8x30
8x45



10mm



R10
C1



R12
C2



ALTO



3mm



TEMPO

PORCELÁNICO
PORCELAIN TILES

80x80 / 60x60 / 30x60 cm

31¹/₂" x 31¹/₂" / 23⁵/₈" x 23⁵/₈"

11¹³/₁₆" x 23⁵/₈"

COVERLAM 3,5 / 5,6MM

1000x3000 / 1200x2600 / 1200x1200

1000x1000 / 500x1000

600x1200 mm



III REVESTIMIENTO: TEMPO GRIS 30x60, CANYON GRIS 30x60

III PAVIMENTO: TEMPO GRIS 60x60, CARPET 2 60x60

TEMPO

PORCELÁNICO
PORCELAIN TILES

80x80 / 60x60 / 30x60 cm

31^{1/2}" x 31^{1/2}" / 23^{5/8}" x 23^{5/8}"


11^{13/16}" x 23^{5/8}"

COVERLAM 3,5 / 5,6MM


1000x3000 / 1200x2600 / 1200x1200

1000x1000 / 500x1000

600x1200 mm



GRIS



SMOKE



ANTRACITA



30x60 CANYON
GRIS 46TM322



30x60 CANYON
SMOKE 46TM222



30x60 CANYON
ANTRACITA 46TM622




60x60 CARPET 2
52TM315




30x60 CARPET 1
46TM312




30x30 PULSO
ANTRACITA 41TM60P
GRIS 41TM30P
SMOKE 41TM20P



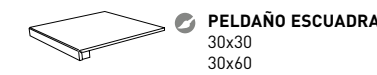
80x80 TEMPO
ANTRACITA 81TM66R
GRIS 81TM36R
SMOKE 81TM26R



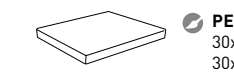
60x60 TEMPO
ANTRACITA 82TM65R
GRIS 82TM35R
SMOKE 82TM25R



30x60 TEMPO
ANTRACITA 46TM-62 ANTRACITA 46TMA62
GRIS 46TM-32 GRIS 46TMA32
SMOKE 46TM-22 SMOKE 46TMA22



PELDAÑO ESCUADRA
30x30
30x60



PELDAÑO ESCUADRA ANG.
30x30
30x60

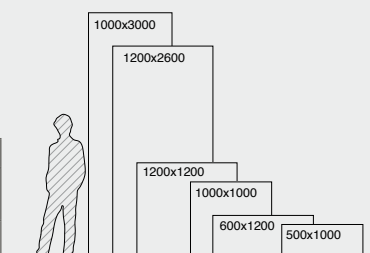


RODAPIÉ
8x60
8x80

COMBINA CON COORDINATES WITH
COVERLAM

TEMPO 3,5 / 5,6MM

ESPORES THICKNESS FORMATOS FORMAT	COVERLAM							1000x1000 5,6mm	500x1000 3,5mm
	1200x2600 3,5mm	1200x1200 5,6mm	600x1200 5,6mm	1000x3000 5,6mm	1000x3000 3,5mm	1000x1000 5,6mm	1000x1000 3,5mm		
TEMPO antracita, smoke, gris	•	•	•	•	•	•	•	•	



TÍVOLI

PORCELÁNICO
PORCELAIN TILES

60x120 / 59x119 / 60x60 / 59x59
30x60 / 28x59 / 10x30 cm

23⁵/₈" x 47¹¹/₁₆" / 23¹/₄" x 46⁷/₈"
23⁵/₈" x 23⁵/₈" / 23¹/₄" x 23¹/₄"
11¹³/₁₆" x 23⁵/₈" / 11⁷/₃₂" x 23¹/₄"
3¹⁵/₁₆" x 11¹³/₁₆"

COVERLAM 5,6MM

1200x2600 / 1200x1200
600x1200 mm



TÍVOLI

PORCELÁNICO
PORCELAIN TILES

60x120 / 59x119 / 60x60 / 59x59
30x60 / 28x59 / 10x30 cm

23^{5/8}" x 47^{11/16}" / 23^{1/4}" x 46^{7/8}"
23^{5/8}" x 23^{5/8}" / 23^{1/4}" x 23^{1/4}"
11^{13/16}" x 23^{5/8}" / 11^{7/32}" x 23^{1/4}"
3^{15/16}" x 11^{13/16}"

COVERLAM 5,6MM

1200x2600 / 1200x1200
600x1200 mm



BLANCO




PERLA



BEIGE




NOCE



60x120 TÍVOLI NATURAL
PERLA 44TV09R
BLANCO 44TV49R
BEIGE 44TV79R
NOCE 44TV29R

59x119 TÍVOLI PULIDO
PERLA 44TV09P
BLANCO 44TV49P
BEIGE 44TV79P
NOCE 44TV29P



60x60 TÍVOLI NATURAL
PERLA 82TV05R
BLANCO 82TV45R
BEIGE 82TV75R
NOCE 82TV25R

59x59 TÍVOLI PULIDO
PERLA 52TV05P
BLANCO 52TV45P
BEIGE 52TV75P
NOCE 52TV25P

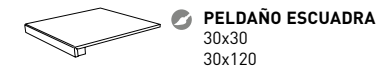


30x60 TÍVOLI NATURAL
PERLA 46TV02R
BLANCO 46TV42R
BEIGE 46TV72R
NOCE 46TV22R

28x59 TÍVOLI PULIDO
PERLA 46TV02P
BLANCO 46TV42P
BEIGE 46TV72P
NOCE 46TV22P



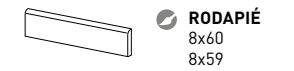
10x30 TÍVOLI NATURAL
PERLA 6DTV00
BLANCO 6DTV40
BEIGE 6DTV70
NOCE 6DTV20



PELDAÑO ESCUADRA
30x30
30x120



PELDAÑO ESCUADRA ANG.
30x30
30x120




RODAPIÉ
8x60
8x59



32x30 MEDICI NATURAL
BLANCO 8TV-40
PERLA 8TV-00
BEIGE 8TV-70
NOCE 8TV-20



31x29 SALERNO NATURAL
BLANCO 8SL-40
PERLA 8SL-00
BEIGE 8SL-70
NOCE 8SL-20



30x25 TORINO NATURAL
BLANCO 80I-40
PERLA 80I-00
BEIGE 80I-70
NOCE 80I-20



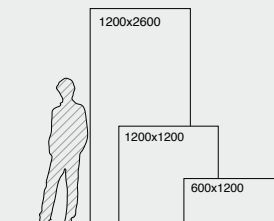
30x30 POMPEA NATURAL
BLANCO 41TV40P
PERLA 41TV00P
BEIGE 41TV70P
NOCE 41TV20P



COMBINA CON COORDINATES WITH
COVERLAM

TÍVOLI ^{5,6MM}

ESPEORES THICKNESS FORMATOS FORMAT	COVERLAM		
	1200x2600 5,6mm	1200x1200 5,6mm	600x1200 5,6mm
TÍVOLI PULIDO blanco, ambar	•	•	•



VILLAGE

PORCELÁNICO
PORCELAIN TILES

60x120 / 60x60 / 30x60 cm

23⁵/₈" x 47¹¹/₁₆" / 23⁵/₈" x 23⁵/₈"
11¹³/₁₆" x 23⁵/₈"

NUEVO NEW



≡ PAVIMENTO: VILLAGE SAND 60x120

VILLAGE

PORCELÁNICO
PORCELAIN TILES


60x120 / 60x60 / 30x60 cm

23^{5/8}" x 47^{11/16}" / 23^{5/8}" x 23^{5/8}"
11^{13/16}" x 23^{5/8}"

NUEVO NEW




ICE




SAND



VISÓN



30x30 SAUMUR
ICE 08LL-40
SAND 08LL-70
VISÓN 08LL-20
GREY 08LL-30
SMOKE 08LL-90



30x30 BRIARE
ICE 41LL40B
SAND 41LL70B
VISÓN 41LL20B
GREY 41LL30B
SMOKE 41LL90B




GREY



SMOKE



60x120 VILLAGE
ICE 44LL49R
SAND 44LL79R
VISÓN 44LL29R
GREY 44LL39R
SMOKE 44LL99R



60x60 VILLAGE
ICE 82LL45R
SAND 82LL75R
VISÓN 82LL25R
GREY 82LL35R
SMOKE 82LL95R

60x60 VILLAGE
ICE 82LL45A
SAND 82LL75A
VISÓN 82LL25A
GREY 82LL35A
SMOKE 82LL95A



30x60 VILLAGE
ICE 46LL42R
SAND 46LL72R
VISÓN 46LL22R
GREY 46LL32R
SMOKE 46LL92R



10mm



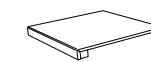
ANTISLIP



ALTO



3mm



PELDAÑO ESCUADRA
30x30
30x120



PELDAÑO ESCUADRA ANG.
30x30
30x120




RODAPIÉ
8x60
8x59

VULCANO

PORCELÁNICO
PORCELAIN TILES

80x80 / 60x60
40x80 / 15x15 cm

31 1/2" x 31 1/2" / 23 5/8" x 23 5/8"
15 6/4" x 31 1/2" / 5 7/8" x 5 7/8"




CORTEN



IRON




60x60 FRAGUA
CORTEN 52FGP25
IRON 52FGP95
GALENA 52FGP65
SILVER 52FGP35




GALENA



SILVER




30x30 JUNO
CORTEN 41VL20J
IRON 41VL90J
GALENA 41VL60J
SILVER 41VL30J




19,2x38,4 SATURNO
CORTEN 08SA-20
IRON 08SA-90
GALENA 08SA-60
SILVER 08SA-30

≡ PAVIMENTO: VULCANO SILVER 60x60, FRAGUA SILVER 60x60 III REVESTIMIENTO: VULCANO SILVER 40x80, SATURNO SILVER 19,2x38,4




80x80 VULCANO NATURAL
CORTEN 81VLR26
IRON 81VLR96
GALENA 81VLR66
SILVER 81VLR36

80x80 VULCANO PULIDO
CORTEN 81VLP26
IRON 81VLP96
GALENA 81VLP66
SILVER 81VLP36



40x80 VULCANO NATURAL
CORTEN 81VLR23
IRON 81VLR93
GALENA 81VLR63
SILVER 81VLR33

40x80 VULCANO PULIDO
CORTEN 81VLP23
IRON 81VLP93
GALENA 81VLP63
SILVER 81VLP33

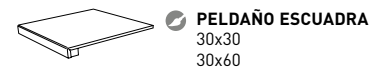


60x60 VULCANO NATURAL
CORTEN 82VLR25
IRON 82VLR95
GALENA 82VLR65
SILVER 82VLR35

60x60 VULCANO PULIDO
CORTEN 82VLP25
IRON 82VLP95
GALENA 82VLP65
SILVER 82VLP35



15x15 VULCANO NATURAL
CORTEN 06TVU20
IRON 06TVU90
GALENA 06TVU60
SILVER 06TVU30



PELDAÑO ESCUADRA
30x30
30x60



PELDAÑO ESCUADRA ANG.
30x30
30x60



RODAPIÉ
8x60
8x80



REVESTIMIENTO WALL TILES



45x120 17^{3/4}" x 47^{11/16}"

ALABASTER	174
ASTRA WHITE	178
BAVIERA	182
PORTO PETRO	184 N
SKY	188
TESUKI	194
TEXTURE	198

30x60 11^{13/16}" x 23^{5/8}"

COLUMBIA 60	288
CRETA	290
FINLANDIA/SIBERIA	294
LANDART 60	296
LOIRE 60	298
LOMBARDIA	300
MARÍTIMA 60	302
MARMÓREA 60	304 N
SKY 60	308
TEXTURE 60	310
WABI SABI 60	312

25x75 9^{7/8}" x 29^{9/16}"

SIROCO	314
--------	-----

31,5x100 12^{3/8}" x 39^{3/8}"

ALSACIA	202
AUSTIN	204
BOREAL	206
GALA	208
KIOTO	212 N
LANDART	216
LOIRE	220
MARÍTIMA	224
MARMÓREA	228 N
MÍTICA	238 N
OXFORD	242
PÁTINA	244
REIMS	248
SUN VALLEY	252 N
VETRO	254
VULCANO	258
WABI SABI	260
WHITE&CO	264

25x40 9^{7/8}" x 15^{6/8}"

BOSTON 25	316
CANADA/NEVADA	318
COLUMBIA 25	319
REIMS 25	320

30x90 11^{13/16}" x 35^{7/16}"

BÁLTIKO	268
BOSTON 90	270
CASTILLA	272
COREA	274 N
ESTUCO	276
FUTURA	280
LORD	282
MONTBLANC	284 N
SUECIA / ANTARTIDA	286

20x60 7^{7/8}" x 23^{5/8}"

MARMÓREA	322
----------	-----

CARRELAGE MURAL
WANDFLIESEN
RIVESTIMENTO
PŁYTKI ŚCIENNE
WANDTEGELS
ОБЛИЦОВКА СТЕН

N
nuevo · new · nouveau
neu · nuovo · nowość nieuw
· новое

ALABASTER

REVESTIMIENTO
WALL TILES

45x120 cm
17³/₄" x 47¹¹/₁₆"



ALABASTER

REVESTIMIENTO
WALL TILES


45x120 cm
17³/₄" x 47¹¹/₁₆"



45x120 ALABASTER
BEIGE 64LB708



45x120 TEBAS
BEIGE 64LB718



45x120 TEBAS
BRONCE 17LB23T



45x120 CEOS
BEIGE 64LB728




III REVESTIMIENTO: ALABASTER BEIGE 45x120, CEOS BEIGE 45x120, VERENA 45x120

≡ PAVIMENTO: SAJONIA NOGAL 19,5x120



45x120 VERENA
17LB93V



31x32,5 IKEBANA
ARCILLA 69IK-AR

0,5x120 LUREX 120
GRANATE 16FL10L



ASTRA WHITE

REVESTIMIENTO
WALL TILES

45x120 cm
17³/₄" x 47¹¹/₁₆"



ASTRA WHITE

REVESTIMIENTO
WALL TILES

45x120 cm
17³/₄" x 47¹¹/₁₆"



45x120 ASTRA WHITE
64AA408



45x120 MANHATTAN
WHITE 64AA418



45x120 MANHATTAN
ORO 17AA03R



45x120 LEXINGTON
64AA428



MANHATTAN
LEXINGTON



8mm



45x120



III REVESTIMIENTO: ASTRA WHITE 45x120, LEXINGTON 45x120, CHRYSLER 45x120

≡ PAVIMENTO: ANNAPURNA ANTRACITA 60x80



45x120 CHRYSLER
17AA43C



31x32,5 IKEBANA
TINTA 69IK-TI

0,5x120 LUREX 120
NEGRO 16FL90L


0,5x120 LUREX 120
ORO 16FL20L

0,5x120 LUREX 120
PLATA 16FL30L


BAVIERA

REVESTIMIENTO
WALL TILES

45x120 cm
17³/₄" x 47¹¹/₁₆"



45x120 BAVIERA
BLANCO 64VI408



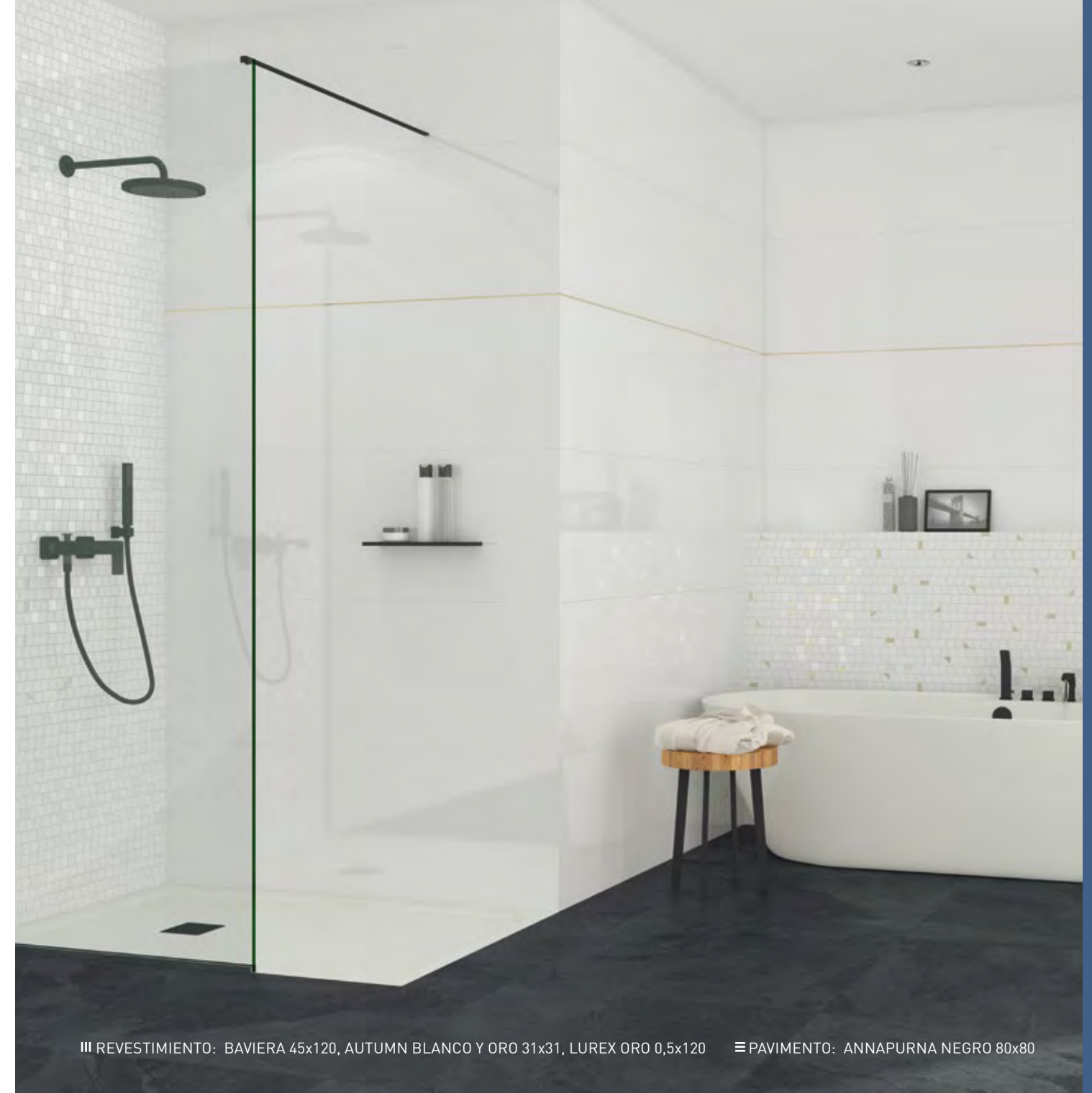
45x120 SUMMER
NEGRO 17VI43S

0,5x120 LUREX 120
NEGRO 16FL90L


0,5x120 LUREX 120
ORO 16FL20L

0,5x120 LUREX 120
PLATA 16FL30L

0,5x120 LUREX 120
GRANATE 16FL10L




III REVESTIMIENTO: BAVIERA 45x120, AUTUMN BLANCO Y ORO 31x31, LUREX ORO 0,5x120 PAVIMENTO: ANNAPURNA NEGRO 80x80



32x32 SPRING (SET DE 6 PIEZAS)
ROSA 69SPRNG



31x31 AUTUMN
BLANCO 17VI41A



31x31 AUTUMN
ORO 17VI21A



31x32,5 IKEBANA
TINTA 69IK-TI



31x32,5 IKEBANA
ARCILLA 69IK-AR

PORTO PETRO


REVESTIMIENTO
WALL TILES

45x120 cm
17³/₄" x 47¹¹/₁₆"


NUEVO NEW



45x120 PORTO PETRO
BLANCO 64PE408



45x120 PORTO PETRO
ARENA 64PE708



45x120 PORTO PETRO
GREIGE 64PE308



III REVESTIMIENTO: PORTO PETRO GREIGE 45x120, MANACOR GREIGE 45x120

≡ PAVIMENTO: SELVA ABETO 26x160




PORTO PETRO


REVESTIMIENTO
WALL TILES

45x120 cm
17³/₄"x47¹¹/₁₆"

NUEVO NEW




45x120 TALAIA
BLANCO 64PE418




45x120 TALAIA
ARENA 64PE718




45x120 TALAIA
GREIGE 64PE318



45x120 MANACOR
BLANCO 64PE428



45x120 MANACOR
ARENA 64PE728



45x120 MANACOR
GREIGE 64PE328



SKY

REVESTIMIENTO
WALL TILES

45x120 cm
17³/₄" x 47¹¹/₁₆"

DISPONIBLE EN
AVAILABLE IN
30x60 cm
11¹³/₁₆" x 23⁵/₈"



III REVESTIMIENTO: SKY BLANCO 45x120, SEA BLANCO 45x120, AIR BLANCO 45x120

SKY

REVESTIMIENTO
WALL TILES

45x120 cm
17³/₄" x 47¹¹/₁₆"

DISPONIBLE EN
AVAILABLE IN
30x60 cm
11¹³/₁₆" x 23⁵/₈"



45x120 SKY
BLANCO 64SY408



45x120 SEA (SET DE 2 PIEZAS)
BLANCO 17SY43S



45x120 AIR
BLANCO 17SY43A



45x120 SKY
BEIGE 64SY708



45x120 SEA (SET DE 2 PIEZAS)
BEIGE 17SY73S



45x120 AIR
BEIGE 17SY73A

0,5x120 LUREX 120
NEGRO 16FL90L

0,5x120 LUREX 120
ORO 16FL20L

0,5x120 LUREX 120
PLATA 16FL30L




SKY

REVESTIMIENTO
WALL TILES

45x120 cm
17³/₄" x 47¹¹/₁₆"

DISPONIBLE EN
AVAILABLE IN
30x60 cm
11¹³/₁₆" x 23⁵/₈"




III REVESTIMIENTO: SKY BEIGE 45x120, FROST BEIGE 45x120, WIND BEIGE 45x120

≡ PAVIMENTO: VOLGA ARENA NATURAL 80x80



45x120 WIND
BLANCO 64SY418



45x120 WIND
BEIGE 64SY718



45x120 FROST
BLANCO 17SY43F




45x120 FROST
BEIGE 17SY73F



TESUKI

REVESTIMIENTO
WALL TILES

45x120 cm
17³/₄" x 47¹¹/₁₆"




III REVESTIMIENTO: FLANDES BLANCO 45x120, TESUKI BLANCO 45x120, GAMPI BLANCO 45x120, LUREX NEGRO 0,5x120

≡ PAVIMENTO: VOLGA GRIS NATURAL 80x80


TESUKI

REVESTIMIENTO
WALL TILES

45x120 cm
17³/₄" x 47¹¹/₁₆"



45x120 FLANDES
BLANCO 64FL408



45x120 KADO
BLANCO 64EU438

0,5x120 LUREX 120
NEGRO 16FL90L

0,5x120 LUREX 120
ORO 16FL20L

0,5x120 LUREX 120
PLATA 16FL30L

0,5x120 LUREX 120
GRANATE 16FL10L



TESUKI
GAMPI
KADO




8mm



±1,5mm
45x120



45x120 TESUKI
BLANCO 64EU408



45x120 GAMPI
BLANCO 64EU418



45x120 OBI
BLANCO 17EU430



31x31 AUTUMN
BLANCO 17VI41A



31x31 AUTUMN
ORO 17VI21A



31x32,5 IKEBANA
TINTA 69IK-TI




31x32,5 IKEBANA
ARCILLA 69IK-AR

TEXTURE

REVESTIMIENTO
WALL TILES

45x120 cm
17³/₄" x 47¹¹/₁₆"


DISPONIBLE EN
AVAILABLE IN
30x60 cm
11¹³/₁₆" x 23⁵/₈"



45x120 TEXTURE
BLANCO 64TX408



45x120 TEXTURE
PERLA 64TX308



45x120 TEXTURE
BEIGE 64TX708



III REVESTIMIENTO: TEXTURE PERLA 45x120, TEXTURE BLANCO 45x120

≡ PAVIMENTO: HABANA NEGRO 80x80



TEXTURE
ONNE
SPATULA



8mm



1.5mm
45x120

ALSACIA


REVESTIMIENTO
WALL TILES

31,5x100 cm
12^{3/8}"x39^{3/8}"


COMBINA CON
COORDINATES WITH

BASEL

PORCELÁNICO
PORCELAIN TILE



31,5x100 ALSACIA
70AL401



31,5x100 BASEL
ANTRACITA 70AL601



31,5x100 VOSGOS
BLANCO 70AL441



31,5x100 VOSGOS
PLATA 70AL431



31,5x100 NANCY*



BLANCO 70AL411



31,5x100 NANCY*



ANTRACITA 70AL611



1,5x100 ALUMINIO 100
16PR30A

(*) PIEZAS CON DIFERENTES DISEÑOS EMPAQUETADAS ALEATORIAMENTE. CONSULTAR PACKING.
PIECES WITH DIFFERENT DESIGNS RANDOMLY PACKED. CONSULT THE PACKING INFORMATION.
VERSCHIEDENE GRAFIKEN, ALEATORISCH VERPACKT. SIEHE PACKING.
PIÈCES AVEC DES DIFFÉRENTS MOTIFS, EMBALLÉES DE MANIÈRE ALÉATOIRE. CONSULTER L'EMBALLAGE.
PEZZI CON DISEGNI DIVERSI INSCATOLATI CASUALMENTE. CONSULTARE L'IMBALLAGGIO.
STUKS MET VERSCHILLENDE DESIGNS WILLEKEURIG VERPAKT. RAADPLEEG DE VERPAKKINGSINFORMATIE.
PŁYTKI O RÓŻNYCH WZORACH PAKOWANE LOSOWO. SPRAWDŹ INFORMACJE NA OPAKOWANIU.
ПЛИТКА С ВАРИАЦИЕЙ ДИЗАЙНА, УПАКОВАНА В КОРОБКЕ СЛУЧАЙНЫМ ОБРАЗОМ. ПРОКОНСУЛЬТИРУЙТЕ УПАКОВОЧНУЮ ИНФОРМАЦИЮ.



ALSACIA



VOSGOS
NANCY
BASEL 60



31,5x100



60x60



R9
C1
BASEL
60x60



31,5x100



60x60




III REVESTIMIENTO: ALSACIA 31,5x100, NANCY ANTRACITA 31,5x100
II MUEBLE: ASTER CEDRO 100. MIRROR SERIE 1 60x100

III PAVIMENTO: BASEL ANTRACITA 60x60



31,5x100 LORENA
17AL93L




30,9x31,1 MUSA KLIMT
ANTRACITA 69MU-KA



26,4x27,4 MUSA EXAGONO
NEGRO 69MU-EN


BASEL 60x60 cm 23^{5/8}"x23^{5/8}" PORCELÁNICO
PORCELAIN TILE




60x60 BASEL
ANTRACITA 82BA65R



30x30 MUSA RECTANGULAR
BLANCO 69MU-RB



30x30 MUSA RECTANGULAR
GRIS 69MU-RG



30x30 MUSA FOSIL
ANTRACITA 69MU-FA



30x30 MUSA RECTANGULAR
NEGRO 69MU-RN

AUSTIN


REVESTIMIENTO
WALL TILES

31,5x100 cm
12^{3/8}"x39^{3/8}"


COORDINA CON
MATCHES WITH

AUSTIN

PORCELÁNICO
PORCELAIN TILE



31,5x100 AUSTIN
BLANCO 70AU401



31,5x100 AUSTIN
BEIGE 70AU701



31,5x100 AUSTIN
GRIS 70AU301



31,5x100 AUSTIN
ANTRACITA 70AU601



31,5x100 TRAVIS
BLANCO 17AU43T
BEIGE 17AU73T
GRIS 17AU33T
ANTRACITA 17AU63T



31,5x100 TEXAS
BEIGE 70AU711
GRIS 70AU311

1,5x100 ALUMINIO 100
16PR30A




RODAPÍE
10X60



III REVESTIMIENTO: AUSTIN BLANCO Y GRIS 31,5x100, TEXAS GRIS 31,5x100 PAVIMENTO: AUSTIN GRIS 60x60



31,5x100 CEDAR
BEIGE 17AU73D
GRIS 17AU33D




30,9x31,1 MUSA KLIMT
ANTRACITA 69MU-KA
MARRÓN 69MU-KM




30x30 MUSA FOSIL
BEIGE 69MU-FB
ANTRACITA 69MU-FA

AUSTIN 60x60 cm 23^{5/8}"x23^{5/8}"

PORCELÁNICO
PORCELAIN TILE




60x60 AUSTIN
BLANCO 82AS45R



60x60 AUSTIN
BEIGE 82AS75R



60x60 AUSTIN
GRIS 82AS35R





60x60 AUSTIN
ANTRACITA 82AS65R

BOREAL


REVESTIMIENTO
WALL TILES

31,5x100 cm
12^{3/8}"x39^{3/8}"

NUEVO NEW



31,5x100 BOREAL
BLANCO 70B0401



31,5x100 BOREAL
BEIGE 70B0701



31,5x100 ASTUN
BLANCO 70VY411



31,5x100 NARVAL
70B0431



31,5x100 CHAMONIX
BLANCO 70VY421



31,5x100 LORENA
17AL93L



31,5x100 CERLER
BLANCO 17B043C

1,5x100 SELENE
ANTRACITA 16GA60S
ACERO 16GA30S
BRONCE 16GA90S
PLOMO 16GA50S

0,5x100 ALLOY
ANTRACITA 16MD60P
ACERO 16MD30P
BRONCE 16MD90P
PLOMO 16MD50P

1,5x100 ALUMINIO 100
16PR30A



III REVESTIMIENTO: BOREAL BLANCO 31,5x100, CHAMONIX BLANCO 31,5x100

≡ PAVIMENTO: ARTIC GRIS NATURAL 80x80



30,9x31,1 MUSA KLIMT
ANTRACITA 69MU-KA



30x30 MUSA FOSIL
ANTRACITA 69MU-FA



26,4x27,4 MUSA EXAGONO
NEGRO 69MU-EN



30x30 MUSA RECTANGULAR
NEGRO 69MU-RN



30x30 MUSA RECTANGULAR
GRIS 69MU-RG



30x30 MUSA RECTANGULAR
BLANCO 69MU-RB

GALA

REVESTIMIENTO
WALL TILES

31,5x100 cm
12^{3/8}" x 39^{3/8}"

COORDINA CON
MATCHES WITH

GALA

PORCELÁNICO
PORCELAIN TILE



GALA

REVESTIMIENTO
WALL TILES

31,5x100 cm
12^{3/8}" x 39^{3/8}"

COORDINA CON
MATCHES WITH

GALA
PORCELÁNICO
PORCELAIN TILE



31,5x100 PENELOPE
BEIGE 70GA731
BLANCO 70GA431



31,5x100 SOFIA
BLANCO 70GA421
BEIGE 70GA721




31,5x100 CINTIA
BLANCO 70GA411
CIELO 70GA511
MARINO 70GA611

GRIS 70GA311
ARENA 70GA711
MAKE UP 70GA111



31,5x100 MARIANNE*
70GA441



31,5x100 GALA
BLANCO 70GA401



31,5x100 GALA
MARINO 70GA601




31,5x100 GALA
GRIS 70GA301



31,5x100 GALA
CIELO 70GA501



31,5x100 GALA
MAKE UP 70GA101



31,5x100 GALA
ARENA 70GA701



1,5x100 SELENE
ANTRACITA 16GA60S
ACERO 16GA30S
BRONCE 16GA90S
PLOMO 16GA50S



0,5x100 ALLOY
ANTRACITA 16MD60P
ACERO 16MD30P
BRONCE 16MD90P
PLOMO 16MD50P



31,5x100 ELISA
BLANCO 17GA43S
CIELO 17GA53S
MARINO 17GA63S

GRIS 17GA33S
ARENA 17GA73S
MAKE UP 17GA13S

[*] PIEZAS CON DIFERENTES DISEÑOS EMPAQUETADAS ALEATORIAMENTE. CONSULTAR PACKING.
PIECES WITH DIFFERENT DESIGNS RANDOMLY PACKED. CONSULT THE PACKING INFORMATION.
VERSCHIEDENE GRAFIKEN, ALEATORISCH VERPACKT. SIEHE PACKING.
PIÈCES AVEC DES DIFFÉRENTS MOTIFS, EMBALLÉES DE MANIÈRE ALÉATOIRE. CONSULTER L'EMBALLAGE.
PEZZI CON DISEGNI DIVERSI INSCATOLATI CASUALMENTE. CONSULTARE L'IMBALLAGGIO.
STUKS MET VERSCHILLENDE DESIGNS WILLEKEURIG VERPAKT. RAADPLEEG DE VERPAKKINGSINFORMATIE.
PLYTKI O RÓŻNYCH WZORACH PAKOWANE LOSOWO. SPRAWDŹ INFORMACJE NA OPAKOWANIU.
ПЛИТКА С ВАРИАЦИЕЙ ДИЗАЙНА, УПАКОВАНА В КОРОБКЕ СЛУЧАЙНЫМ ОБРАЗОМ. ПРОКОНСУЛЬТИРУЙТЕ УПАКОВОЧНУЮ ИНФОРМАЦИЮ.

GALA 60x60 cm 23^{5/8}" x 23^{5/8}"

PORCELÁNICO
PORCELAIN TILE



60x60 GALA
BLANCO 82GA45R




60x60 GALA
CIELO 82GA55R



60x60 GALA
MARINO 82GA65R




60x60 GALA
GRIS 82GA35R



60x60 GALA
ARENA 82GA75R



60x60 GALA
MAKE UP 82GA15R



KIOTO

REVESTIMIENTO
WALL TILES

31,5x100 cm
12^{3/8}"x39^{3/8}"

COMBINA CON
COORDINATES WITH

LUCÍA

PORCELÁNICO
PORCELAIN TILE

NUEVO NEW



III REVESTIMIENTO: KIOTO SAGE 31,5x100, KIOTO BLANCO 31,5x100, MIKADO BLANCO 31,5x100

≡ PAVIMENTO: SELVA ABETO 26x160

KIOTO

REVESTIMIENTO
WALL TILES

31,5x100 cm
12^{3/8}"x39^{3/8}"

COMBINA CON
COORDINATES WITH

LUCÍA

PORCELÁNICO
PORCELAIN TILE

NUEVO NEW



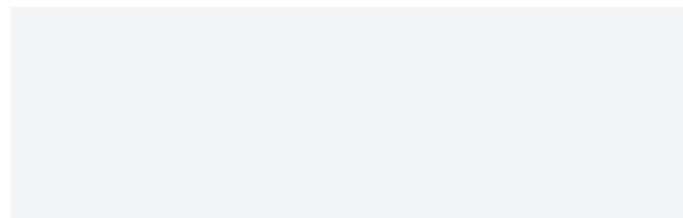
31,5x100 KIOTO
BLANCO 70KI401



31,5x100 KIOTO
SAGE 70KI601



31,5x100 KIOTO
ARENA 70KI701



31,5x100 SUN VALLEY
BLANCO 70VY401



31,5x100 MIKADO
BLANCO 70KI411



31,5x100 MIKADO
SAGE 70KI611



31,5x100 MIKADO
ARENA 70KI711



31,5x100 LOTO (SET DE 2 PIEZAS)
BLANCO 17KI43L



31,5x100 LOTO (SET DE 2 PIEZAS)
ARENA 17KI73L




31,5x100 LOTO (SET DE 2 PIEZAS)
SAGE 17KI63L



31,5x100 SHOJI (SET DE 2 PIEZAS)
SAGE 17KI63S

LUCÍA 7,5x30 cm 2^{61/64}"x11^{13/16}"


PORCELÁNICO
PORCELAIN TILE




7,5x30 LUCÍA
BLANCO 06DLU40



7,5x30 LUCÍA
SAGE 06DLU60




7,5x30 LUCÍA
MALVA 06DLU10



7,5x30 LUCÍA
PERLA 06DLU00



7,5x30 LUCÍA
GRIS 06DLU30



7,5x30 LUCÍA
TAUPE 06DLU20



LANDART

REVESTIMIENTO
WALL TILES

31,5x100 cm
12³/₈"x39³/₈"

DISPONIBLE EN
AVAILABLE IN
30x60 cm
11¹³/₁₆"x23⁵/₈"

COMBINA CON
COORDINATES WITH

GEA

PORCELÁNICO
PORCELAIN TILE



III REVESTIMIENTO: LANDART BEIGE 31,5x100, GRID BEIGE 31,5x100 / LANDART TAUPE 31,5x100, WALTER BEIGE 31,5x100
≡ PAVIMENTO: GEA TAUPE 60x60
□ MUEBLE: AQUA 120 SENO IZQUIERDO BLANCO, MUEBLE CAJONERO 60 BLANCO.

LANDART


REVESTIMIENTO
WALL TILES

31,5x100 cm
12^{3/8}"x39^{3/8}"


DISPONIBLE EN
AVAILABLE IN
30x60 cm
11^{13/16}"x23^{5/8}"

COMBINA CON
COORDINATES WITH


GEA
PORCELÁNICO
PORCELAIN TILE



31,5x100 LANDART
BLANCO 70LD401




31,5x100 LANDART
BEIGE 70LD701




31,5x100 LANDART
GRIS 70LD301




31,5x100 LANDART
TAUPE 70LD201



1,5x100 SELENE
ANTRACITA 16GA60S




0,5x100 ALLOY
ANTRACITA 16MD60P



1,5x100 SELENE
ACERO 16GA30S



0,5x100 ALLOY
ACERO 16MD30P



1,5x100 SELENE
BRONCE 16GA90S



0,5x100 ALLOY
BRONCE 16MD90P




1,5x100 SELENE
PLOMO 16GA50S




0,5x100 ALLOY
PLOMO 16MD50P

COMBINA CON EL PORCELÁNICO
COORDINATES WITH THE PORCELAIN TILES

GEA
60x60 / 60x120 / 80x80 cm
PÁG. 108



31,5x100 GRID
BLANCO 70LD421



31,5x100 GRID
BEIGE 70LD721



31,5x100 GRID
GRIS 70LD321



31,5x100 GRID
TAUPE 70LD221




31,5x100 BASKET
BLANCO 70LD411



31,5x100 BASKET
BEIGE 70LD711



31,5x100 BASKET
GRIS 70LD311



31,5x100 BASKET
TAUPE 70LD211




31,5x100 WALTER*
BLANCO 70LD431




31,5x100 WALTER*
BEIGE 70LD731

(*) PIEZAS CON DIFERENTES DISEÑOS EMPAQUETADAS ALEATORIAMENTE. CONSULTAR PACKING.
PIECES WITH DIFFERENT DESIGNS RANDOMLY PACKED. CONSULT THE PACKING INFORMATION.
VERSCHIEDENE GRAFIKEN, ALEATORISCH VERPACKT. SIEHE PACKING.
PIÈCES AVEC DES DIFFÉRENTS MOTIFS, EMBALLÉES DE MANIÈRE ALÉATOIRE. CONSULTER L'EMBALLAGE.
PEZZI CON DISEGNI DIVERSI INSCATOLATI CASUALMENTE. CONSULTARE L'IMBALLAGGIO.
STUKS MET VERSCHILLENDE DESIGNS WILLEKEURIG VERPAKT. RAADPLEEG DE VERPAKKINGSINFORMATIE.
PŁYTKI O RÓŻNYCH WZORACH PAKOWANE LOSOWO. SPRAWDŹ INFORMACJE NA OPAKOWANIU.
ПЛИТКА С ВАРИАЦИЕЙ ДИЗАЙНА, УПАКОВАНА В КОРОБКЕ СЛУЧАЙНЫМ ОБРАЗОМ.
ПРОКОНСУЛЬТУЙТЕ УПАКОВОЧНУЮ ІНФОРМАЦІЮ.



30x30 MUSA CRISTAL
ORO 69MU-CR



30x30 MUSA CRISTAL
PLATA 69MU-CP

LOIRE

REVESTIMIENTO
WALL TILES

31,5x100 cm
12³/₈" x 39³/₈"

DISPONIBLE EN
AVAILABLE IN
30x60 cm
11¹³/₁₆" x 23⁵/₈"

COMBINA CON
COORDINATES WITH

VILLAGE

PORCELÁNICO
PORCELAIN TILE

NUEVO NEW



III REVESTIMIENTO: LOIRE GRIS 31,5x100, CHER GRIS 31,5x100

III PAVIMENTO: FUSTA ALERCE 26x160

LOIRE

REVESTIMIENTO
WALL TILES

31,5x100 cm
12^{3/8}"x39^{3/8}"

DISPONIBLE EN
AVAILABLE IN
30x60 cm
11^{13/16}"x23^{5/8}"

COMBINA CON
COORDINATES WITH

VILLAGE

PORCELÁNICO
PORCELAIN TILE

NUEVO NEW



31,5x100 LOIRE
GRIS 7010301



31,5x100 LOIRE
ARENA 7010701



31,5x100 RHIN
GRIS 7010311



31,5x100 RHIN
ARENA 7010711



31,5x100 CHER
GRIS 7010341



31,5x100 CHER
ARENA 7010741



31,5x100 LILLE
GRIS 7010331



31,5x100 LILLE
ARENA 7010731



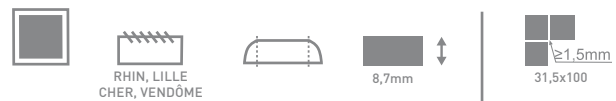
31,5x100 VENDÔME
GRIS 7010321



31,5x100 VENDÔME
ARENA 7010721

COMBINA CON EL PORCELÁNICO
COORDINATES WITH THE PORCELAIN TILES

VILLAGE
60x120 / 60x60 / 30x60 cm
PÁG. 166



30x32 MUSA BASALTO
GRIS 69MU-BG



30x32 MUSA BASALTO
MOKA 69MU-BM

MARÍTIMA

REVESTIMIENTO
WALL TILES

31,5x100 cm
12^{3/8}"x39^{3/8}"

DISPONIBLE EN
AVAILABLE IN
30x60 cm
11^{13/16}"x23^{5/8}"




III REVESTIMIENTO: BARENTS BLANCO 31,5x100, ALBORAN 31,5x100, TALLIN BLANCO 30x30
≡ PAVIMENTO: SHERWOOD ROBLE 14,5x120
□ MUEBLE: AQUA 100 BLANCO.

MARÍTIMA

REVESTIMIENTO
WALL TILES

31,5x100 cm
12^{3/8}"x39^{3/8}"

DISPONIBLE EN
AVAILABLE IN
30x60 cm
11^{13/16}"x23^{5/8}"



31,5x100 BÁLTICO
BLANCO 70BT401



31,5x100 BARENTS 100
BLANCO 70BR401



31,5x100 BALEAR
BLANCO 70BT421



31,5x100 EGEO 100
BLANCO 70EE401




31,5x100 BARENTS 100
BEIGE 70BR701



31,5x100 BALEAR
PLATA 70BT921



31,5x100 LORENA
17AL93L



31,5x100 HOPEN (SET DE 3 PIEZAS)
17BT93H



30x30 TALLIN
BLANCO 69TL-BL



30x30 TALLIN
ARENA 69TL-AR



30x30 CIMA
BLANCO 41AP40C
GRAFITO 41AP60C
NEGRO 41AP90C



16x60 VALLE
BLANCO 08VA-44
GRAFITO 08VA-64
NEGRO 08VA-94



31,5x100 ALBORAN
70BT911




31,5x100 LABRADOR
70BT411



1,5x100 SELENE
ANTRACITA 16GA60S



1,5x100 SELENE
ACERO 16GA30S



1,5x100 SELENE
BRONCE 16GA90S



1,5x100 SELENE
PLOMO 16GA50S



0,5x100 ALLOY
ANTRACITA 16MD60P



0,5x100 ALLOY
ACERO 16MD30P



0,5x100 ALLOY
BRONCE 16MD90P



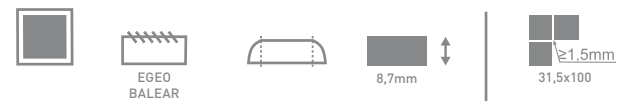
0,5x100 ALLOY
PLOMO 16MD50P



1,5x100 ALUMINIO 100
16PR30A



0,5x100 STEEL
16SL30S



MARMÓREA

MARQUINA, ESTATUARIO

REVESTIMIENTO
WALL TILES

31,5x100 cm
12³/₈" x 39³/₈"

DISPONIBLE EN
AVAILABLE IN

30x60 / 20x60 cm
11¹³/₁₆" x 23⁵/₈" / 7⁷/₈" x 23⁵/₈"

COMBINA CON
COORDINATES WITH

MARMÓREA
MARQUINA, ESTATUARIO
PORCELÁNICO
PORCELAIN TILE

NUEVO NEW



III REVESTIMIENTO: MARMÓREA ESTATUARIO 31,5x100, CAPITEL 31,5x100, MARMÓREA MARQUINA 31,5x100, CRONOS 29x31,5
≡ PAVIMENTO: MARMÓREA MARQUINA PULIDO 59x59, CRONOS 29x31,5

MARMÓREA

MARQUINA, ESTATUARIO

REVESTIMIENTO

WALL TILES
31,5x100 cm
12^{3/8}" x 39^{3/8}"

DISPONIBLE EN


AVAILABLE IN
30x60 / 20x60 cm
11^{13/16}" x 23^{5/8}" / 7^{7/8}" x 23^{5/8}"

COMBINA CON


COORDINATES WITH

MARMÓREA
MARQUINA, ESTATUARIO
PORCELÁNICO
PORCELAIN TILE

NUEVO NEW



31,5x100 MARMÓREA 100
MARQUINA 70MD901



31,5x100 PRENAOS
MARQUINA 70MD931



31,5x100 FRISO
MARQUINA 17MD93F



31,5x100 DINTEL *
70MD961



31,5x100 FIDIAS*
17MD43D



0,5x100 ALLOY
ANTRACITA 16MD60P



0,5x100 ALLOY
ACERO 16MD30P



0,5x100 ALLOY
BRONCE 16MD90P



0,5x100 ALLOY
PLOMO 16MD50P



0,5x100 STEEL
16SL30S

[*] PIEZAS CON DIFERENTES DISEÑOS EMPAQUETADAS ALEATORIAMENTE. CONSULTAR PACKING.
PIECES WITH DIFFERENT DESIGNS RANDOMLY PACKED. CONSULT THE PACKING INFORMATION.
VERSCHIEDENE GRAFIKEN, ALEATORISCH VERPACKT. SIEHE PACKING.
PIÈCES AVEC DES DIFFÉRENTS MOTIFS, EMBALLÉES DE MANIÈRE ALÉATOIRE. CONSULTER L'EMBALLAGE.
PEZZI CON DISEGNI DIVERSI INSCATOLATI CASUALMENTE. CONSULTARE L'IMBALLAGGIO.
STUKS MET VERSCHILLENDE DESIGNS WILLEKEURIG VERPAKT. RAADPLEEG DE VERPAKKINGSINFORMATIE.
PŁYTKI O RÓŻNYCH WZORACH PAKOWANE LOSOWO. SPRAWDŹ INFORMACJE NA OPAKOWANIU.
ПЛИТКА С ВАРИАЦИЕЙ ДИЗАЙНА, УПАКОВАНА В КОРОБКЕ СЛУЧАЙНЫМ ОБРАЗОМ. ПРОКОНСУЛЬТИРУЙТЕ УПАКОВОЧНУЮ ІНФОРМАЦІЮ.

COMBINA CON EL PORCELÁNICO
COORDINATES WITH THE PORCELAIN TILES

MARMÓREA
MARQUINA

60x120 / 59x119 / 60,5x60,5
59x59 / 30x60 / 28x59 / 30x30
10x30 cm

PÁG. 120



31,5x100 MARMÓREA 100
ESTATUARIO NATURAL 70MD001
ESTATUARIO BRILLO 70MDB01



31,5x100 EFESO 100
ESTATUARIO BRILLO 70MDB0E



31,5x100 PRENAOS
ESTATUARIO NATURAL 70MD031



31,5x100 CELSO
ESTATUARIO BRILLO 17MDB0C



31,5x100 NAOS
ESTATUARIO NATURAL 17MD03N



1,5x100 STELLA
ORO 16MD00S



1,5x100 STELLA
ACERO 16MD70S



31,5x100 CAPITEL 100 *
NATURAL 70MD051



1,5x100 SELENE
ANTRACITA 16GA60S



1,5x100 SELENE
ACERO 16GA30S



1,5x100 SELENE
BRONCE 16GA90S



1,5x100 SELENE
PLOMO 16GA50S

[*] PIEZAS CON DIFERENTES DISEÑOS EMPAQUETADAS ALEATORIAMENTE. CONSULTAR PACKING.
PIECES WITH DIFFERENT DESIGNS RANDOMLY PACKED. CONSULT THE PACKING INFORMATION.
VERSCHIEDENE GRAFIKEN, ALEATORISCH VERPACKT. SIEHE PACKING.
PIÈCES AVEC DES DIFFÉRENTS MOTIFS, EMBALLÉES DE MANIÈRE ALÉATOIRE. CONSULTER L'EMBALLAGE.
PEZZI CON DISEGNI DIVERSI INSCATOLATI CASUALMENTE. CONSULTARE L'IMBALLAGGIO.
STUKS MET VERSCHILLENDE DESIGNS WILLEKEURIG VERPAKT. RAADPLEEG DE VERPAKKINGSINFORMATIE.
PŁYTKI O RÓŻNYCH WZORACH PAKOWANE LOSOWO. SPRAWDŹ INFORMACJE NA OPAKOWANIU.
ПЛИТКА С ВАРИАЦИЕЙ ДИЗАЙНА, УПАКОВАНА В КОРОБКЕ СЛУЧАЙНЫМ ОБРАЗОМ. ПРОКОНСУЛЬТИРУЙТЕ УПАКОВОЧНУЮ ІНФОРМАЦІЮ.

COMBINA CON EL PORCELÁNICO
COORDINATES WITH THE PORCELAIN TILES

MARMÓREA
ESTATUARIO

60x120 / 59x119 / 60,5x60,5
59x59 / 30x60 / 28x59 / 30x30
10x30 cm

PÁG. 120

MARMÓREA

CORINTO

REVESTIMIENTO

WALL TILES

31,5x100 cm

12^{3/8}" x 39^{3/8}"

DISPONIBLE EN

AVAILABLE IN

30x60 cm

11^{13/16}" x 23^{5/8}"

COMBINA CON

COORDINATES WITH

CORINTO

PORCELÁNICO

PORCELAIN TILE

NUEVO NEW





31,5x100 MARMÓREA 100
CORINTO 70MDB71



31,5x100 MICENAS 100
CORINTO 70MDB7M



31,5x100 MICENAS 100
BRONCE CORINTO 17MD73M



31,5x100 NAUPLIA 100 (SET DE 2 PIEZAS)
CORINTO 17MD73N



III REVESTIMIENTO: MARMÓREA CORINTO 31,5x100, MICENAS CORINTO BRONCE 31,5x100, MICENAS CORINTO 31,5x100
≡ PAVIMENTO: CORINTO PULIDO 120x120

COMBINA CON EL PORCELÁNICO
COORDINATES WITH THE PORCELAIN TILES

CORINTO
120x120 / 119x119 / 60x120
59x119 / 60x60 / 59x59
30x60 cm

PÁG. 84



MARMÓREA

CUARZO RENO

REVESTIMIENTO

WALL TILES

31,5x100 cm

12^{3/8}" x 39^{3/8}"

DISPONIBLE EN

AVAILABLE IN

30x60 cm

11^{13/16}" x 23^{5/8}"

COMBINA CON

COORDINATES WITH

CUARZO RENO


PORCELÁNICO

PORCELAIN TILE

NUEVO NEW



31,5x100 MARMÓREA 100
CUARZO RENO 70MD801




31,5x100 SILEX 100
CUARZO RENO 70MD871



31,5x100 PRISMA 100
CUARZO RENO 17MD83P



31,5x100 JADE 100*
CUARZO RENO 70MD891



31,5x100 OPALO 100
CUARZO RENO 70MD881



0,5x100 OMEGA 100
ORO 16B0900

COMBINA CON EL PORCELÁNICO
COORDINATES WITH THE PORCELAIN TILES

CUARZO RENO
78x158 / 120x120 / 119x119
60x120 / 59x119 / 60x60
59x59 / 30x60 / 28x59 cm

PÁG. 88

(*) PIEZAS CON DIFERENTES DISEÑOS EMPAQUETADAS ALEATORIAMENTE. CONSULTAR PACKING.
PIECES WITH DIFFERENT DESIGNS RANDOMLY PACKED. CONSULT THE PACKING INFORMATION.
VERSCHIEDENE GRAFIKEN, ALEATORISCH VERPACKT. SIEHE PACKING.
PIÈCES AVEC DES DIFFÉRENTS MOTIFS, EMBALLÉES DE MANIÈRE ALÉATOIRE. CONSULTER L'EMBALLAGE.
PEZZI CON DISEGNI DIVERSI INSCATOLATI CASUALMENTE. CONSULTARE L'IMBALLAGGIO.
STUKS MET VERSCHILLENDE DESIGNS WILLEKEURIG VERPAKT. RAADPLEEG DE VERPAKKINGSINFORMATIE.
PLYTKI O RÓŻNYCH WZORACH PAKOWANE LOSOWO. SPRAWDŹ INFORMACJE NA OPAKOWANIU.
ПЛИТКА С ВАРИАЦИЕЙ ДИЗАЙНА, УПАКОВАНА В КОРОБКЕ СЛУЧАЙНЫМ ОБРАЗОМ. ПРОКОНСУЛЬТИРУЙТЕ УПАКОВОЧНУЮ ИНФОРМАЦІЮ.



III REVESTIMIENTO: MARMÓREA CUARZO RENO 31,5x100, PRISMA 31,5x100
≡ PAVIMENTO: FUSTA ALERCE 19,5x120

MARMÓREA

CALACATA, PALADIO

REVESTIMIENTO
WALL TILES

31,5x100 cm
12^{3/8}" x 39^{3/8}"

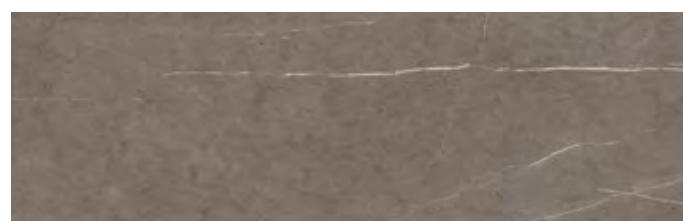
COMBINA CON
COORDINATES WITH

CALACATA

PORCELÁNICO
PORCELAIN TILE




31,5x100 MARMÓREA
CALACATA 70MD401




31,5x100 MARMÓREA
PALADIO 70MD201



31,5x100 ABACO
CALACATA 70MD411



31,5x100 ABACO
PALADIO 70MD211



31,5x100 DANBY
CALACATA 17MD43C




31,5x100 DANBY
PALADIO 17MD23P



31,5x100 CELOSIA
CALACATA 70MD421



30x30 HEXAGONAL
CALACATA 69HE-CA

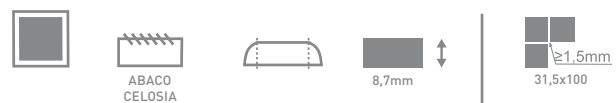


30x30 HEXAGONAL
PALADIO 69HE-PA

COMBINA CON EL PORCELÁNICO
COORDINATES WITH THE PORCELAIN TILES

CALACATA
60x120 / 60x60 / 30x60
30x30 / 10x30 cm

PÁG. 72



III REVESTIMIENTO: MARMÓREA CALACATA 31,5x100 / MARMÓREA PALADIO 31,5x100, ABACO PALADIO 31,5x100
≡ PAVIMENTO: CALACATA NATURAL 60x60

1,5x100 SELENE
ANTRACITA 16GA60S
ACERO 16GA30S
BRONCE 16GA90S
PLOMO 16GA50S

1,5x100 STELLA
ORO 16MD00S
ACERO 16MD70S

0,5x100 ALLOY
ANTRACITA 16MD60P
ACERO 16MD30P
BRONCE 16MD90P
PLOMO 16MD50P

0,5x100 STEEL
16SL30S

MÍTICA

REVESTIMIENTO
WALL TILES

31,5x100 cm
12^{3/8}"x39^{3/8}"

DISPONIBLE EN
AVAILABLE IN
30x60 cm
11^{13/16}"x23^{5/8}"

COMBINA CON
COORDINATES WITH
MÍTICA
PORCELÁNICO
PORCELAIN TILE

NUEVO NEW



MÍTICA

REVESTIMIENTO
WALL TILES

31,5x100 cm
12^{3/8}"x39^{3/8}"


DISPONIBLE EN
AVAILABLE IN
30x60 cm
11^{13/16}"x23^{5/8}"

COMBINA CON
COORDINATES WITH
MÍTICA
PORCELÁNICO
PORCELAIN TILE

NUEVO NEW



31,5x100 MÍTICA 100
BLANCO 70MI401



31,5x100 MÍTICA 100
MARFIL 70MI701



31,5x100 MÍTICA 100
PERLA 70MI301



31,5x100 NAVETA 100
BLANCO 70 MI411



31,5x100 NAVETA 100
MARFIL 70MI711



31,5x100 NAVETA 100
PERLA 70MI311



31,5x100 TUDONS 100
BLANCO 70MI421



31,5x100 TUDONS 100
MARFIL 70MI721




31,5x100 TUDONS 100
PERLA 70MI321

MÍTICA 120x120 / 60x120 / 60x60 / 30x60 cm


47^{11/16}"x47^{11/16}" / 23^{5/8}"x47^{11/16}" / 23^{5/8}"x23^{5/8}" / 11^{13/16}"x23^{5/8}"

PORCELÁNICO
PORCELAIN TILE




120x120 MÍTICA BLANCO 36MI40R
60x120 MÍTICA BLANCO 44MI49R
60x60 MÍTICA BLANCO 82MI45R
30x60 MÍTICA BLANCO 46MI412

120x120 MÍTICA ANTISLIP BLANCO 36MIA40
60x120 MÍTICA ANTISLIP BLANCO 44MIA49
60x60 MÍTICA ANTISLIP BLANCO 82MIA45
30x60 MÍTICA ANTISLIP BLANCO 46MIA42




120x120 MÍTICA ARENA 36MI70R
60x120 MÍTICA ARENA 44MI79R
60x60 MÍTICA ARENA 82MI75R
30x60 MÍTICA ARENA 46MI712

120x120 MÍTICA ANTISLIP ARENA 36MIA70
60x120 MÍTICA ANTISLIP ARENA 44MIA79
60x60 MÍTICA ANTISLIP ARENA 82MIA75
30x60 MÍTICA ANTISLIP ARENA 46MIA72



120x120 MÍTICA GRIS 36MI30R
60x120 MÍTICA GRIS 44MI39R
60x60 MÍTICA GRIS 82MI35R
30x60 MÍTICA GRIS 46MI312

120x120 MÍTICA ANTISLIP GRIS 36MIA30
60x120 MÍTICA ANTISLIP GRIS 44MIA39
60x60 MÍTICA ANTISLIP GRIS 82MIA35
30x60 MÍTICA ANTISLIP GRIS 46MIA32



120x120 MÍTICA ANTRACITA 36MI60R
60x120 MÍTICA ANTRACITA 44MI69R
60x60 MÍTICA ANTRACITA 82MI65R
30x60 MÍTICA ANTRACITA 46MI612

120x120 MÍTICA ANTISLIP ANTRACITA 36MIA60
60x120 MÍTICA ANTISLIP ANTRACITA 44MIA69
60x60 MÍTICA ANTISLIP ANTRACITA 82MIA65
30x60 MÍTICA ANTISLIP ANTRACITA 46MIA62



OXFORD

REVESTIMIENTO
WALL TILES

31,5x100 cm
12^{3/8}"x39^{3/8}"



31,5x100 OXFORD
MARFIL 70XF401




31,5x100 OXFORD
NIEVE 70XF001



31,5x100 OXFORD
TAUPE 70XF301



31,5x100 OXFORD
ÍNDIGO 70XF601



31,5x100 OXFORD
ÉBANO 70XF201



0,5x100 BOUQUET 100
ARENA 16BD71B



0,5x100 BOUQUET 100
ÍNDIGO 16BD01B



0,5x100 BOUQUET 100
EBANO 16BD81B



0,5x100 BOUQUET 100
GRIS 16BD31B



CAMDEN
ABBEY



8,7mm



±1,5mm
31,5x100



III REVESTIMIENTO: OXFORD ÍNDIGO 31,5x100, SAVILE NIEVE 31,5x100, OXFORD NIEVE 31,5x100
≡ PAVIMENTO: ANNAPURNA GRIS 80x80



31,5x100 CAMDEN
MARFIL 70XF431




31,5x100 CAMDEN
NIEVE 70XF031



31,5x100 ABBEY
MARFIL 70XF411



31,5x100 ABBEY
NIEVE 70XF011



31,5x100 SAVILE
MARFIL 17XF43S



31,5x100 SAVILE
NIEVE 17XF03S

PÁTINA

REVESTIMIENTO
WALL TILES

31,5x100 cm
12^{3/8}"x39^{3/8}"

NUEVO NEW



III REVESTIMIENTO: PÁTINA BLANCO 31,5x100, CHARM BLANCO 31,5x100, MODEL BLANCO 31,5x100
≡ PAVIMENTO: ESPLENDOR IRON 80x80

PÁTINA


REVESTIMIENTO
WALL TILES

31,5x100 cm
12^{3/8}"x39^{3/8}"

NUEVO NEW



III REVESTIMIENTO: PÁTINA BLANCO 31,5x100, MAGIC BLANCO 31,5x100, GLAM NIQUEL 31,5x100




31,5x100 PÁTINA
BLANCO 70NA401



31,5x100 GLAM
PLATA 70NA311





31,5x100 GLAM
NIQUEL 70NA911



31,5x100 MODEL
BLANCO 70NA421



31,5x100 MAGIC
BLANCO 17NA43M



31,5x100 CHARM (SET DE 2 PIEZAS)
BLANCO 17NA43C

0,5x100 OMEGA 100
AZUL 16B0600

0,5x100 OMEGA 100
ORO 16B0900

0,5x100 OMEGA 100
PLATA 16B0300



REIMS

REVESTIMIENTO
WALL TILES

31,5x100 cm
12³/₈"x39³/₈"

DISPONIBLE EN
AVAILABLE IN
30x60 cm
11¹³/₁₆"x23⁵/₈"

COORDINA CON
MATCHES WITH

REIMS

PORCELÁNICO
PORCELAIN TILE



III REVESTIMIENTO: REIMS GRIS 31,5x100, NARBONNE GRIS 31,5x100
≡ PAVIMENTO: SHERWOOD HAYA 19,5x100

REIMS

REVESTIMIENTO
WALL TILES

31,5x100 cm
12^{3/8}"x39^{3/8}"

DISPONIBLE EN
AVAILABLE IN
30x60 cm
11^{13/16}"x23^{5/8}"

COORDINA CON
MATCHES WITH
REIMS
PORCELÁNICO
PORCELAIN TILE



31,5x100 REIMS
BLANCO 70RE401



31,5x100 REIMS
MARFIL 70RE701



31,5x100 REIMS
GRIS 70RE301




31,5x100 NIMES
GRIS 70RE341
BLANCO 70RE441
MARFIL 70RE741



31,5x100 BEZIERS
GRIS 70RE311
BLANCO 70RE411
MARFIL 70RE711



31,5x100 NARBONNE
GRIS 70RE331
BLANCO 70RE431
MARFIL 70RE731



31,5x100 JACQUARD
GRIS 70RE321
BLANCO 70RE421
MARFIL 70RE721



1,5x100 SELENE
ANTRACITA 16GA60S
ACERO 16GA30S
BRONCE 16GA90S
PLOMO 16GA50S



15,7x100 AMIENS
BLANCO 16RE40A



15,7x100 AMIENS
MARFIL 16RE70A




15,7x100 AMIENS
GRIS 16RE30A




31,5x100 ROBINE
17RE03R



31,5x100 CHARTRES
17RE03C




30x30 MUSA RECTANGULAR
MARRÓN 69MU-RM



26,4x27,4 MUSA EXAGONO
MARRÓN 69MU-EM



26,4x27,4 MUSA EXAGONO
NEGRO 69MU-EN



30x30 MUSA FOSIL
ANTRACITA 69MU-FA

COMBINA CON EL PORCELÁNICO
COORDINATES WITH THE PORCELAIN TILES

REIMS 30x30
SHERWOOD
LYON

PÁG.321
PÁG.150
PÁG.016



NIMES
BEZIERS
NARBONNE
JACQUARD



R11
C1



30x30



8,7mm



ALTO



31,5x100

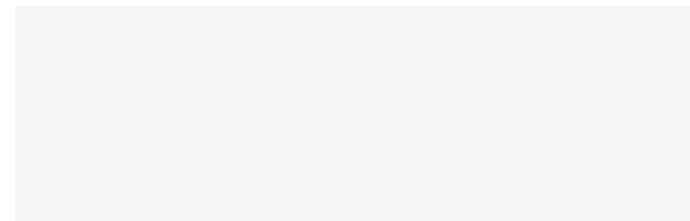


30x30

SUN VALLEY

REVESTIMIENTO
WALL TILES

31,5x100 cm
12^{3/8}"x39^{3/8}"



31,5x100 SUN VALLEY 100
BLANCO 70VY401



31,5x100 BAQUEIRA 100
BLANCO 70VY451



31,5x100 FORMIGAL 100
BLANCO 70VY441



31,5x100 BERET 100
BLANCO 70VY431




III REVESTIMIENTO: SUN VALLEY 31,5x100, BERET 31,5x100 PAVIMENTO: SAJONIA FRESNO 19,5x120
□ ENCIMERA: COVERLAM TOP BLUE STONE GRIS



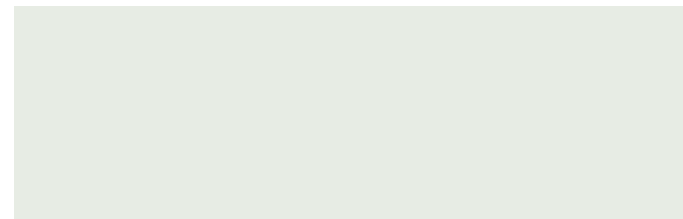
VETRO

REVESTIMIENTO
WALL TILES

31,5x100 cm
12^{3/8}" x 39^{3/8}"



31,5x100 BOREAL
BLANCO 70B0401



31,5x100 VETRO
ACIDO 70B0611



31,5x100 VETRO
ZAFIRO 70B0511




31,5x100 VETRO
HUMO 70B0311



31,5x100 VETRO
MOKA 70B0211



31,5x100 LENTE
BLANCO 72B0421



31,5x100 LENTE
ACIDO 72B0621



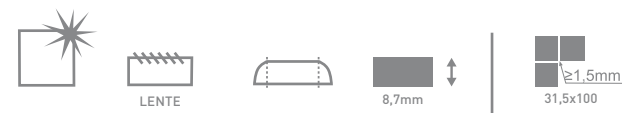
31,5x100 LENTE
ZAFIRO 72B0521



31,5x100 LENTE
HUMO 72B0321



31,5x100 LENTE
MOKA 72B0221



III REVESTIMIENTO: VETRO ZAFIRO 31,5x100, BOREAL BLANCO 31,5x100, VISUAL ZAFIRO 31,5x100, OMEGA PLATA 0,5x100
 ≡ PAVIMENTO: SIDNEY SILVER 80x80

VETRO

REVESTIMIENTO
WALL TILES

31,5x100 cm
12^{3/8}"x39^{3/8}"




31,5x100 VISUAL
BLANCO 17B043V




31,5x100 VISUAL
ACIDO 17B063V



31,5x100 VISUAL
ZAFIRO 17B053V



31,5x100 VISUAL
HUMO 17B033V



31,5x100 VISUAL
MOKA 17B023V



31,5x100 MURANO
BLANCO 17B003M



31,5x100 MURANO
ACIDO 17B063M



31,5x100 MURANO
ZAFIRO 17B053M



31,5x100 MURANO
HUMO 17B033M



0,5x100 OMEGA 100
AZUL 16B0600



0,5x100 OMEGA 100
ORO 16B0900



0,5x100 OMEGA 100
PLATA 16B0300



III REVESTIMIENTO: VETRO HUMO 31,5x100, VETRO MOKA 31,5x100, BOHEMIA HUMO 31,5x100, LENTE MOKA 31,5x100
≡ PAVIMENTO: SAJONIA ROBLE 19,5x120



31,5x100 BOHEMIA
BLANCO 70B0441



31,5x100 BOHEMIA
ACIDO 70B0641




31,5x100 BOHEMIA
HUMO 70B0341



30x32 MUSA VETRO
HUMO 69MUVHU



30x32 MUSA VETRO
ZAFIRO 69MUVZA



30x30 MUSA
CARRARA 69MU-CA



7,5x15 REFLECT
ACIDO 69RE-AC



7,5x15 REFLECT
HUMO 69RE-HU



7,5x15 REFLECT
ZAFIRO 69RE-ZA



7,5x15 REFLECT
NEGRO 69RE-NE

VULCANO


REVESTIMIENTO
WALL TILES

31,5x100 cm
12^{3/8}"x39^{3/8}"

COMBINA CON
COORDINATES WITH

VULCANO


PORCELÁNICO
PORCELAIN TILE




31,5x100 VULCANO 100
BLANCO 70VL401



31,5x100 SANTA JUSTA
BLANCO 70VL411




31,5x100 VULCANO 100
SILVER 70VL301




31,5x100 SANTA JUSTA
SILVER 70VL311




31,5x100 VULCANO 100
CORTEN 70VL201



31,5x100 SANTA JUSTA
CORTEN 70VL211

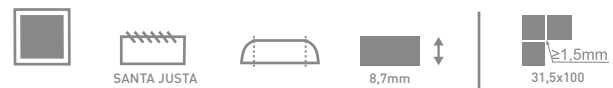


31,5x100 VULCANO 100
IRON 70VL901




31,5x100 SANTA JUSTA
IRON 70VL911

1,5x100 SELENE
ANTRACITA 16GA60S
ACERO 16GA30S
BRONCE 16GA90S
PLOMO 16GA50S



III REVESTIMIENTO: VULCANO 100 BLANCO 31,5x100 / CORTEN 31,5x100, GOLDEN GATE 31,5x100
≡ PAVIMENTO: VULCANO IRON NATURAL 80x80



31,5x100 MILENIO
BLANCO 70VL421



31,5x100 MILENIO
CORTEN 70VL221



31,5x100 MILENIO
SILVER 70VL321



31,5x100 MILENIO
IRON 70VL921



31,5x100 GOLDEN GATE*
70VL031

[*] PIEZAS CON DIFERENTES DISEÑOS EMPAQUETADAS ALEATORIAMENTE. CONSULTAR PACKING.
PIECES WITH DIFFERENT DESIGNS RANDOMLY PACKED. CONSULT THE PACKING INFORMATION.
VERSCHIEDENE GRAFIKEN, ALEATORISCH VERPAKT. SIEHE PACKING.
PIÈCES AVEC DES DIFFÉRENTS MOTIFS, EMBALLÉES DE MANIÈRE ALÉATOIRE. CONSULTER L'EMBALLAGE.
PEZZI CON DISEGNI DIVERSI INSCATOLATI CASUALMENTE. CONSULTARE L'IMBALLAGGIO.
STUKS MET VERSCHILLENDE DESIGNS WILLEKEURIG VERPAKT. RAADPLEEG DE VERPAKKINGSINFORMATIE.
PŁYTKI O RÓŻNYCH WZÓRACH PAKOWANE LOSOWO. SPRAWDŹ INFORMACJE NA OPAKOWANIU.
ПЛИТКА С ВАРИАЦИЕЙ ДИЗАЙНА, УПАКОВАНА В КОРОБКЕ СЛУЧАЙНЫМ ОБРАЗОМ. ПРОКОНСУЛЬТИРУЙТЕ УПАКОВОЧНУЮ ИНФОРМАЦИЮ.

WABI SABI

REVESTIMIENTO
WALL TILES

31,5x100 cm
12^{3/8}"x39^{3/8}"

DISPONIBLE EN
AVAILABLE IN
30x60 cm
11^{13/16}"x23^{5/8}"

COORDINA CON
MATCHES WITH

WABI SABI

PORCELÁNICO
PORCELAIN TILE



III REVESTIMIENTO: WABI CONCRETE BLANCO 31,5x100, WABI FABRIC BLANCO 31,5x100, WABI WOOD GRIS 31,5x100
≡ PAVIMENTO: COVERLAM IRATI ENCINA 19,5x120

WABI SABI

REVESTIMIENTO
WALL TILES


31,5x100 cm
12^{3/8}"x39^{3/8}"

DISPONIBLE EN
AVAILABLE IN
30x60 cm
11^{13/16}"x23^{5/8}"


COORDINA CON
MATCHES WITH
WABI SABI
PORCELÁNICO
PORCELAIN TILE



31,5x100 WABI WOOD
BLANCO 70WW401



31,5x100 WABI WOOD
BEIGE 70WW701



31,5x100 WABI WOOD
GRIS 70WW301

0,5x100 ALLOY
ANTRACITA 16MD60P

0,5x100 ALLOY
ACERO 16MD30P

0,5x100 ALLOY
BRONCE 16MD90P

0,5x100 ALLOY
PLOMO 16MD50P

0,5x100 STEEL
16SL30S

1,5x100 SELENE
ANTRACITA 16GA60S

1,5x100 SELENE
ACERO 16GA30S

1,5x100 SELENE
BRONCE 16GA90S


1,5x100 SELENE
PLOMO 16GA50S




31,5x100 WABI CONCRETE
BLANCO 70WC401



31,5x100 WABI FABRIC
BLANCO 70WF401




31,5x100 WABI CONCRETE
BEIGE 70WC701



31,5x100 WABI FABRIC
BEIGE 70WF701




31,5x100 WABI CONCRETE
GRIS 70WC301



31,5x100 WABI FABRIC
GRIS 70WF301

WABI SABI 60x60 cm 23^{5/8}"x23^{5/8}"

PORCELÁNICO
PORCELAIN TILE



60x60 WABI CONCRETE
BLANCO 82WC45R



60x60 WABI CONCRETE
BEIGE 82WC75R



60x60 WABI CONCRETE
GRIS 82WC35R

COMBINA CON EL PORCELÁNICO
COORDINATES WITH THE PORCELAIN TILES

COVERLAM IRATI
ARCE
ENCINA
ABETO



MEDIO



WHITE&CO

REVESTIMIENTO
WALL TILES

31,5x100 cm
12^{3/8}"x39^{3/8}"



III REVESTIMIENTO: TIROL BLANCO 31,5x100, PREMIUM SILVER 31,5x100, DICE BLANCO 31,5x100
III PAVIMENTO: MONTREAL CEMENTO 80x80


WHITE&CO

REVESTIMIENTO
WALL TILES

31,5x100 cm
12^{3/8}"x39^{3/8}"



III REVESTIMIENTO: TIROL BLANCO 31,5x100, CIRCLE BRONCE 31,5x100
 III PORCELÁNICO: SIDNEY ÓXIDO 80x80



31,5x100 TIROL
BLANCO 70WH401



31,5x100 LINE
BLANCO 70WH411



31,5x100 CIRCLE
BLANCO 70WH421



31,5x100 DICE
BLANCO 70WH441




31,5x100 HEXAGON
BLANCO 70WH431



31,5x100 CIRCLE
BRONCE 70WH221



31,5x100 HEXAGON
NUDE 70WH831




31,5x100 CIRCLE
ACERO 70WH321



31,5x100 HEXAGON
TINTA 70WH531



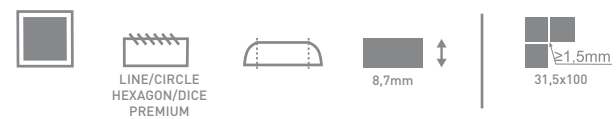
31,5x100 PREMIUM
SILVER 70WH351



31,5x100 PREMIUM
ROSE 70WH851



31,5x100 PREMIUM
GOLD 70WH051



BÁLTICO



REVESTIMIENTO
WALL TILES

(TODOS LOS COLORES / ALL COLOURS)

30x90 cm
11¹³/₁₆" x 35⁷/₁₆"

(SOLO BLANCO / ONLY WHITE)


31,5x100 / 30x60 cm
12³/₈" x 39³/₈" / 11¹³/₁₆" x 23⁵/₈"



30x90 BÁLTICO
BLANCO 53BT409

31,5x100 BÁLTICO
BLANCO 70BT401


30x60 BÁLTICO
BLANCO 37BT47R




30x90 BAU
BLANCO 53BT419




30x90 BÁLTICO
ARENA 53BT209




30x90 BAU
ARENA 53BT219




30x90 BÁLTICO
BEIGE 53BT709



30x90 BAU
BEIGE 53BT719



30x90 BÁLTICO
GRIS 53BT309



30x90 BAU
GRIS 53BT319



30x90 DESSAU
BLANCO 53BT429



30x90 DESSAU
BEIGE 53BT729



30x90 DESSAU
ARENA 53BT229



30x90 DESSAU
GRIS 53BT329



30x90 BOTNIA*
53BT039

[*] PIEZAS CON DIFERENTES DISEÑOS EMPAQUETADAS ALEATORIAMENTE. CONSULTAR PACKING.
PIECES WITH DIFFERENT DESIGNS RANDOMLY PACKED. CONSULT THE PACKING INFORMATION.
VERSCHIEDENE GRAFIKEN, ALEATORISCH VERPACKT. SIEHE PACKING.
PIÈCES AVEC DES DIFFÉRENTS MOTIFS, EMBALLÉES DE MANIÈRE ALÉATOIRE. CONSULTER L'EMBALLAGE.
PEZZI CON DISEGNI DIVERSI INSCATOLATI CASUALMENTE. CONSULTARE L'IMBALLAGGIO.
STUKS MET VERSCHILLENDE DESIGNS WILLEKEURIG VERPAKT. RAADPLEEG DE VERPAKKINGSINFORMATIE.
PŁYTKI O RÓŻNYCH WZORACH PAKOWANE LOSOWO. SPRAWDŹ INFORMACJE NA OPAKOWANIU.
ПЛИТКА С ВАРИАЦИЕЙ ДИЗАЙНА, УПАКОВАНА В КОРОБКЕ СЛУЧАЙНЫМ ОБРАЗОМ. ПРОКОНСУЛЬТУЙТЕ УПАКОВОЧНУЮ ИНФОРМАЦІЮ.



1,5x100 SELENE
ANTRACITA 16GA60S



1,5x100 SELENE
ACERO 16GA30S




1,5x100 SELENE
BRONCE 16GA90S



1,5x100 SELENE
PLOMO 16GA50S



30x30 TALLIN
ARENA 69TL-AR



30x30 TALLIN
GRIS 69TL-GR



30x30 TALLIN
BLANCO 69TL-BL



30x30 TALLIN
BEIGE 69TL-BG

COMBINA CON EL PORCELÁNICO
COORDINATES WITH THE PORCELAIN TILES

STARK
60x120 / 60x60 / 30x60
45x45 cm

PÁG. 28



BOSTON

REVESTIMIENTO
WALL TILES

30x90
11¹³/₁₆" x 35⁷/₁₆"


COORDINA CON
MATCHES WITH

BOSTON


PORCELÁNICO
PORCELAIN TILE



30x90 BOSTON 90
BLANCO 53B0409




30x90 BOSTON 90
CEMENTO 53B0109




30x90 BOSTON 90
GRIS 53B0309



30x90 KAPLAN
BLANCO 53B0429



30x90 BOSTON 90
ANTRACITA 53B0609



30x90 BOSTON 90
BEIGE 53B0709



30x90 KAPLAN
BEIGE 53B0729



III REVESTIMIENTO: BOSTON 90 GRIS 30x90, HARVARD GRIS 30x90, KAPLAN BLANCO 30x90, PERFIL ALUMINIO, MYSTIC GRIS 30x30
 ≡ PAVIMENTO: BOSTON GRIS 60x60, MYSTIC GRIS 30x30
 ▮ MUEBLE: MOON 100 NOGAL. MIRROR SERIE 3, 60x100




30x90 HARVARD
CEMENTO 53B0119
BLANCO 53B0419
GRIS 53B0319
ANTRACITA 53B0619
BEIGE 53B0719


1,5x90 PERFIL ALUMINIO
16F030P

BOSTON 45x45 cm 17³/₄" X 17³/₄"


PORCELÁNICO
PORCELAIN TILE




45x45 BOSTON
BLANCO 42B0-48




45x45 BOSTON
GRIS 42B0-38



45x45 BOSTON
CEMENTO 42B0-18



45x45 BOSTON
ANTRACITA 42B0-68



45x45 BOSTON
BEIGE 42B0-78




CASTILLA

REVESTIMIENTO
WALL TILES


30x90 cm
11 13/16" x 35 7/16"




30x90 CASTILLA
BLANCO 53CS409



30x90 CASTILLA
NEGRO 53CS909



30x90 ASTORGA
BLANCO 17CS43A



30x90 ASTORGA
NEGRO 17CS93A



3x90 ASTORGA 6
BLANCO 16CS46A



3x90 ASTORGA 6
NEGRO 16CS96A

COMBINA CON EL PORCELÁNICO
COORDINATES WITH THE PORCELAIN TILES

ALPES
NEGRO
60x120 / 60x60 / 30x60
30x30 cm
PÁG.10


1,5x90 PERFIL ALUMINIO
16FO30P



30x30 MUSA
MARQUINA 69MU-MA



30x30 MUSA
TITANIO 69MU-TI




III REVESTIMIENTO: CASTILLA NEGRO 30x90, BLANCO 30x90, ASTORGA NEGRO 30x90, BLANCO 30x90, PERFIL ALUMINIO

COREA

REVESTIMIENTO
WALL TILES

30x90 cm
11¹³/₁₆" x 35⁷/₁₆"



30x90 COREA
BLANCO 53C0409



30x90 SENDAI 90
BLANCO 53C0419



30x90 NARA 90
BLANCO 53C0429



REVESTIMIENTO: COREA 30x90, NARA 30x90 PAVIMENTO: FUSTA ROBLE 26x160



ESTUCO

REVESTIMIENTO
WALL TILES

30x90 cm
11^{13/16}" x 35^{7/16}"

COORDINA CON
MATCHES WITH
ESTUCO / KILIM
PORCELÁNICO
PORCELAIN TILE



30x90 WALL
BLANCO 53TC419



30x90 WALL
BEIGE 53TC719



30x90 WALL
NATURAL 53TC019



30x90 WALL
GRIS 53TC319



30x90 ESTUCO
BLANCO 53TC409



30x90 ESTUCO
BEIGE 536TC709



30x90 WAVE
BLANCO 53TC429



30x90 WAVE
BEIGE 53TC729



30x90 ESTUCO
NATURAL 53TC009



30x90 ESTUCO
GRIS 53TC309




30x90 WAVE
NATURAL 53TC029




30x90 WAVE
GRIS 53TC329

ESTUCO 60x60 cm 23^{5/8}" x 23^{5/8}"


PORCELÁNICO
PORCELAIN TILE




60x60 ESTUCO
BLANCO 82TC45R



60x60 ESTUCO
BEIGE 82TC75R




60x60 ESTUCO
GRIS 82TC35R



60x60 ESTUCO
NATURAL 82TC05R

KILIM 60x60 cm 23^{5/8}" x 23^{5/8}"

PORCELÁNICO
PORCELAIN TILE



60x60 KILIM*
BLANCO 82TC415



60x60 KILIM*
BEIGE 82TC715



(*) PIEZAS CON DIFERENTES DISEÑOS EMPAQUETADAS ALEATORIAMENTE. CONSULTAR PACKING.
PIECES WITH DIFFERENT DESIGNS RANDOMLY PACKED. CONSULT THE PACKING INFORMATION.
VERSCHIEDENE GRAFIKEN, ALEATORISCH VERPACKT. SIEHE PACKING.
PIÈCES AVEC DES DIFFÉRENTS MOTIFS, EMBALLÉES DE MANIÈRE ALÉATOIRE. CONSULTER L'EMBALLAGE.
PEZZI CON DISEGNI DIVERSI INSCATOLATI CASUALMENTE. CONSULTARE L'IMBALLAGGIO.
STUKS MET VERSCHILLENDE DESIGNS WILLEKEURIG VERPAKT. RAADPLEEG DE VERPAKKINGSINFORMATIE.
PŁYTKI O RÓŻNYCH WZORACH PAKOWANE LOSOWO. SPRAWDŹ INFORMACJE NA OPAKOWANIU.
ПЛИТКА С ВАРИАЦИЕЙ ДИЗАЙНА, УПАКОВАНА В КОРБКЕ СЛУЧАЙНЫМ ОБРАЗОМ. ПРОКОНСУЛЬТИРУЙТЕ УПАКОВОЧНУЮ ИНФОРМАЦИЮ.

ESTUCO

REVESTIMIENTO
WALL TILES

30x90 cm
11 13/16" x 35 7/16"

COORDINA CON
MATCHES WITH

ESTUCO / KILIM


PORCELÁNICO
PORCELAIN TILE




30x90 DOTS
BLANCO 17TC43D



30x90 DOTS
BEIGE 17TC73D



30x90 DOTS
GRIS 17TC33D



30x90 DOTS
NATURAL 17TC03D



1,5x100 SELENE
ANTRACITA 16GA60S
ACERO 16GA30S
BRONCE 16GA90S
PLOMO 16GA50S



30x90 KILIM*
BLANCO 66TC449



30x90 KILIM*
BEIGE 66TC749



30x90 TAPIS*
BLANCO 66TC439




30x90 TAPIS*
BEIGE 66TC739

(*) PIEZAS CON DIFERENTES DISEÑOS EMPAQUETADAS ALEATORIAMENTE. CONSULTAR PACKING.
PIECES WITH DIFFERENT DESIGNS RANDOMLY PACKED. CONSULT THE PACKING INFORMATION.
VERSCHIEDENE GRAFIKEN, ALEATORISCH VERPACKT. SIEHE PACKING.
PIÈCES AVEC DES DIFFÉRENTS MOTIFS, EMBALLÉES DE MANIÈRE ALÉATOIRE. CONSULTER L'EMBALLAGE.
PEZZI CON DISEGNI DIVERSI INSCATOLATI CASUALMENTE. CONSULTARE L'IMBALLAGGIO.
STUKS MET VERSCHILLENDE DESIGNS WILLEKEURIG VERPAKT. RAADPLEEG DE VERPAKKINGSINFORMATIE.
PŁYTKI O RÓŻNYCH WZORACH PAKOWANE LOSOWO. SPRAWDŹ INFORMACJE NA OPAKOWANIU.
ПЛИТКА С ВАРИАЦИЕЙ ДИЗАЙНА, УПАКОВАНА В КОРОБКЕ СЛУЧАЙНЫМ ОБРАЗОМ. ПРОКОНСУЛЬТИРУЙТЕ УПАКОВОЧНУЮ ИНФОРМАЦИЮ.



III REVESTIMIENTO: ESTUCO GRIS 30x90, KILIM BLANCO 30x90

III PAVIMENTO: ESTUCO GRIS 60x60, KILIM BLANCO 60x60




FUTURA

REVESTIMIENTO
WALL TILES

30x90 cm
11¹³/₁₆" x 35⁷/₁₆"




30x90 FUTURA
NACAR 53FU409



30x90 FUTURA
NEGRO 53FU909



30x90 FUTURA
PLATA 53FU309



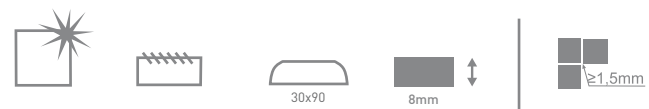
30x90 FUTURA
ROJO 53FU209



30x90 FUTURA
ORO 17FU03F



III REVESTIMIENTO: FUTURA NACAR 30x90



LORD

REVESTIMIENTO
WALL TILES

30x90 cm
11^{13/16}" x 35^{7/16}"

COORDINA CON
MATCHES WITH


LORD
PORCELÁNICO
PORCELAIN TILE




30x90 LORD
BLANCO 53LR409



30x90 LORD
MARFIL 53LR709




30x90 LORD
PLATA 53LR309




30x90 LORD
ORO 53LR209




30x90 BYRON
PLATA 53LR329
ORO 53LR229
MARFIL 53LR729
BLANCO 53LR429



30x90 CLUB
ORO 53LR219
MARFIL 53LR719
BLANCO 53LR419
PLATA 53LR319



30x30 MUSA CRISTAL
PLATA 69MU-CP



30x30 MUSA CRISTAL
ORO 69MU-CR



CLUB
BYRON



30x90



60x60



8mm



≥1.5mm



≥3mm

30x90

60x60

LORD 60x60 cm 23^{5/8}" x 23^{5/8}"


PORCELÁNICO
PORCELAIN TILE



60x60 LORD
BLANCO 82LR405



60x60 LORD
MARFIL 82LR705



60x60 LORD
ANTRACITA 82LR605

III REVESTIMIENTO: LORD PLATA 30x90, CLUB PLATA 30x90, CLUB BLANCO 30x90
≡ PAVIMENTO: LORD ANTRACITA 60x60
□ MUEBLE: AQUA 100 ANTRACITA. MIRROR SERIE 1, 60x100



MONTBLANC

REVESTIMIENTO
WALL TILES


30x90 cm
11 13/16" x 35 7/16"



30x90 MONTBLANC
BLANCO 53MB409




30x90 GLACIAR 90
BLANCO 53MB439



30x90 POLAR 90
BLANCO 53MB449



30x90 MONTBLANC
BEIGE 53MB709



30x90 LOCARNO
BEIGE 17MB73L
BLANCO 17MB43L




III REVESTIMIENTO: MONTBLANC BLANCO 30x90, POLAR BLANCO 30x90

III PAVIMENTO: SIDNEY GRAFITO 80x80




SUECIA ANTARTIDA

REVESTIMIENTO
WALL TILES
30x90 cm
11^{13/16}"x35^{7/16}"



30x90 SUECIA
53SU409



30x90 ANTARTIDA
53AN409



30x90 BAHAMAS
BLANCO 53AN419



30x90 BAHAMAS
NEGRO 53AN919



10x90 PEDRIZA 6
MARRÓN 16PA06P



5x30 PEDRIZA 1
MARRÓN 16PA01P
NEGRO 16PA61P



0,5x100 ALLOY
ANTRACITA 16MD60P



1,5x100 SELENE
ANTRACITA 16GA60S



0,5x100 ALLOY
ACERO 16MD30P



1,5x100 SELENE
ACERO 16GA30S



0,5x100 ALLOY
BRONCE 16MD90P



1,5x100 SELENE
BRONCE 16GA90S



0,5x100 ALLOY
PLOMO 16MD50P




1,5x100 SELENE
PLOMO 16GA50S



0,5x100 STEEL
16SL30S



1,5x90 PERFIL ALUMINIO
16FO30P




30x30 MUSA CRISTAL
ORO 69MU-CR



30x30 MUSA CRISTAL
PLATA 69MU-CP




30x30 MUSA DAMASCO
NEGRO 69MU-DN



30x30 MUSA BRICK
SANDAL 69MUBSA




30x30 SAONA
GALENA 41LY50S



30x30 RESERVA
BOBAL 41CV10R



30x30 AMADORA
ANTRACITA 41SI50A



19,2x38,4 SATURNO
CORTEN 08SA-20
IRON 08SA-90
GALENA 08SA-60
SILVER 08SA-30



SUECIA



ANTARTIDA
BAHAMAS



BAHAMAS



8mm



≥1.5mm

COLUMBIA

REVESTIMIENTO
WALL TILES

30x60 cm
11^{13/16}" x 23^{5/8}"


COORDINA CON
MATCHES WITH
COLUMBIA
PORCELÁNICO
PORCELAIN TILE




30x60 COLUMBIA 60
BLANCO 30CL407




30x60 COLUMBIA 60
GRIS 30CL307



30x60 COLUMBIA 60
ANTRACITA 30CL607



30x60 COLUMBIA 60
BEIGE 30CL707




30x60 COLUMBIA 60
MARRÓN 30CL007




30x60 COMOX
BLANCO 30CL40C



30x60 COMOX
GRIS 30CL30C




30x60 COMOX
ANTRACITA 30CL60C



30x60 COMOX
BEIGE 30CL70C




30x60 COMOX
MARRÓN 30CL00C



30x30 MUSA
OCEANO 69MU-OC



30x30 MUSA RECTANGULAR
NEGRO 69MU-RN



30x30 MUSA
FERRO 69MU-FE




30x30 MUSA
BRONCE 69MU-BR



30x30 MUSA RECTANGULAR
MARRÓN 69MU-RM



III REVESTIMIENTO: COLUMBIA BLANCO 30x60, YOHO ANTRACITA 30x60, COMOX BLANCO 30x60
≡ PAVIMENTO: COLUMBIA 45 ANTRACITA 45x45



30x60 CEZANNE 3
GRIS 17CL33C
MARRÓN 17CL03C



9,4x60 CEZANNE
GRIS 16DE36C
MARRÓN 16DE06C



9x60 DEGAS-6
GRIS 16DE36D
MARRÓN 16DE06D



4,5x30 DEGAS-1
GRIS 16DE31D
MARRÓN 16DE01D



5x30 YOHO 1
MARRÓN 16CL01Y
ANTRACITA 16CL61Y



30x60 YOHO
MARRÓN 17CL03Y
ANTRACITA 17CL63Y



7x60 YOHO 6
MARRÓN 16CL06Y
ANTRACITA 16CL66Y

COLUMBIA 45x45 cm 17^{3/4}" x 17^{3/4}"


PORCELÁNICO
PORCELAIN TILE




45x45 COLUMBIA
BLANCO 42CU-48




45x45 COLUMBIA
GRIS 42CU-38



45x45 COLUMBIA
ANTRACITA 42CU-68



45x45 COLUMBIA
BEIGE 42CU-78



45x45 COLUMBIA
MARRÓN 42CU-28

CRETA

REVESTIMIENTO
WALL TILES

30x60 cm
11 13/16" x 23 5/8"

COORDINA CON
MATCHES WITH

CRETA

PORCELÁNICO
PORCELAIN TILE



III REVESTIMIENTO: CRETA BLANCO 30x60, TALOS ANTRACITA 30x60, ÍCARO GRIS 30x60

≡ PAVIMENTO: CRETA GRIS 60x60

□ MUEBLE: AQUA 120 SENO IZQUIERDO BLANCO, MUEBLE CAJONERO 100 BLANCO. MIRROR SERIE 1 80x50

CRETA


REVESTIMIENTO
WALL TILES

30x60 cm
11 13/16" x 23 5/8"

COORDINA CON
MATCHES WITH

CRETA

PORCELÁNICO
PORCELAIN TILE



30x60 Creta
BLANCO 30CR407



30x60 TALOS
BLANCO 30CR427



30x60 Creta
BEIGE 30CR707




30x60 TALOS
BEIGE 30CR727



30x60 Creta
VISÓN 30CR007



30x60 TALOS
VISÓN 30CR027



30x60 Creta
GRIS 30CR307



30x60 TALOS
GRIS 30CR327



30x60 Creta
ANTRACITA 30CR607



30x60 TALOS
ANTRACITA 30CR627



30x60 ÍCARO*
VISÓN 27CR017



30x60 ÍCARO*
GRIS 27CR317

(*) PIEZAS CON DIFERENTES DISEÑOS EMPAQUETADAS ALEATORIAMENTE. CONSULTAR PACKING.
PIECES WITH DIFFERENT DESIGNS RANDOMLY PACKED. CONSULT THE PACKING INFORMATION.
VERSCHIEDENE GRAFIKEN, ALEATORISCH VERPACKT. SIEHE PACKING.
PIÈCES AVEC DES DIFFÉRENTS MOTIFS, EMBALLÉES DE MANIÈRE ALÉATOIRE. CONSULTER L'EMBALLAGE.
PEZZI CON DISEGNI DIVERSI INSCATOLATI CASUALMENTE. CONSULTARE L'IMBALLAGGIO.
STUKS MET VERSCHILLENDE DESIGNS WILLEKEURIG VERPAKT. RAADPLEEG DE VERPAKKINGSINFORMATIE.
PŁYTKI O RÓŻNYCH WZORACH PAKOWANE LOSOWO. SPRAWDŹ INFORMACJE NA OPAKOWANIU.
ПЛИТКА С ВАРИАЦИЕЙ ДИЗАЙНА, УПАКОВАНА В КОРОБКЕ СЛУЧАЙНЫМ ОБРАЗОМ. ПРОКОНСУЛЬТИРУЙТЕ УПАКОВОЧНУЮ ИНФОРМАЦИЮ.



30x60 FESTOS (SET DE 2 PIEZAS)
BLANCO 17CR43F



30x60 FESTOS (SET DE 2 PIEZAS)
BEIGE 17CR73F



30x60 FESTOS (SET DE 2 PIEZAS)
VISÓN 17CR03F




30x60 FESTOS (SET DE 2 PIEZAS)
GRIS 17CR33F



30x60 FESTOS (SET DE 2 PIEZAS)
ANTRACITA 17CR63F




30,9x31,1 MUSA KLIMT
MARRÓN 69MU-KM



30,9x31,1 MUSA KLIMT
ANTRACITA 69MU-KA



30x30 MUSA RECTANGULAR
MARRÓN 69MU-RM



30x30 MUSA
BRONCE 69MU-BR




26,4x27,4 MUSA EXAGONO
MARRÓN 69MU-EM




26,4x27,4 MUSA EXAGONO
NEGRO 69MU-EN

CRETA 45x45 / 60x60 cm 17 3/4" x 17 3/4" / 23 5/8" x 23 5/8"


PORCELÁNICO
PORCELAIN TILE




45x45 Creta
BLANCO 42CR-48
60x60 Creta
BLANCO 52CT45R



45x45 Creta
BEIGE 42CR-78
60x60 Creta
BEIGE 52CT75R



45x45 Creta
VISÓN 42CR-08
60x60 Creta
VISÓN 52CT05R



45x45 Creta
GRIS 42CR-38
60x60 Creta
GRIS 52CT35R



45x45 Creta
ANTRACITA 42CR-68
60x60 Creta
ANTRACITA 52CT65R



TALOS
60x60/45x45



30x60
45x45



60x60



30x60 8mm




45x45 10mm




3mm
60x60/45x45

FINLANDIA SIBERIA


REVESTIMIENTO
WALL TILES
30x60 cm
11¹³/₁₆"x23⁵/₈"




30x60 FINLANDIA
BLANCO 30FI407  
BLANCO 30FI47R 






30x60 FINLANDIA
BEIGE 30FI707  



30x60 KIEL
BLANCO 30FI427  



30x60 SIBERIA
BLANCO 30SI407  
BLANCO 30SI47R 




1,5x60 GLASS 4
BURDEOS 16RA84G
MARRÓN 16RA04G
AZUL 16RA54G
METAL 16PT94G



1,5x60 SAMI 6
ORO 16L26S



III REVESTIMIENTO: SIBERIA BLANCO 30x60
II MUEBLE: ADA 120 BLANCO. MIRROR SERIE 1 120x60



30x30 MUSA
OCEANO 69MU-OC



30x30 MUSA RECTANGULAR
MARRÓN 69MU-RM



30x30 MUSA BRICK
EMPERADOR 69MUBEM



30x30 MUSA DAMASCO
NEGRO 69MU-DN



30x30 RESERVA
BOBAL 41CV10R



30x30 AMADORA
ANTRACITA 41SI50A



19,2x38,4 SATURNO
CORTEN 08SA-20
IRON 08SA-90
GALENA 08SA-60
SILVER 08SA-30



FINLANDIA



SIBERIA



KIEL



FINLANDIA BLANCO/BEIGE
SIBERIA BLANCO
KIEL BLANCO



FINLANDIA BLANCO
SIBERIA BLANCO



8mm



1.5mm

LANDART

REVESTIMIENTO
WALL TILES


30x60 cm
11 13/16" x 23 5/8"

DISPONIBLE EN
AVAILABLE IN
31,5x100 cm
12 3/8" x 39 3/8"

COMBINA CON
COORDINATES WITH

GEA

PORCELÁNICO
PORCELAIN TILE




30x60 LANDART
BLANCO 30LD407



30x60 BASKET
BLANCO 30LD417



30x60 SQUARE
BLANCO 30LD447




30x60 LANDART
GRIS 30LD307



30x60 BASKET
GRIS 30LD317



30x60 SQUARE
GRIS 30LD347



30x60 LANDART
BEIGE 30LD707




30x60 BASKET
BEIGE 30LD717



30x60 SQUARE
BEIGE 30LD747




30x60 LANDART
TAUPE 30LD207




30x60 BASKET
TAUPE 30LD217



30x60 SQUARE
TAUPE 30LD247



III REVESTIMIENTO: BASKET BLANCO, LANDART BLANCO, LANDART GRIS
≡ PAVIMENTO: GEA BLANCO 80x80



30x30 MUSA CRISTAL
ORO 69MU-CR



30x30 MUSA CRISTAL
PLATA 69MU-CP



BASKET
SQUARE



8mm

LOIRE

REVESTIMIENTO
WALL TILES

30x60 cm
11 13/16" x 23 5/8"


DISPONIBLE EN
AVAILABLE IN
31,5x100 cm
12 3/8" x 39 3/8"

COMBINA CON
COORDINATES WITH


VILLAGE

PORCELÁNICO
PORCELAIN TILE

NUEVO NEW



30x60 LOIRE
GRIS 301037R



30x60 LOIRE
ARENA 301077R




30x60 CHER
GRIS 3010347




30x60 CHER
ARENA 3010747



30x60 VENDÔME
GRIS 3010327



30x60 VENDÔME
ARENA 3010727



30x32 MUSA BASALTO
GRIS 69MU-BG



30x32 MUSA BASALTO
MOKA 69MU-BM



III REVESTIMIENTO: LOIRE ARENA, VENDÔME ARENA

≡ PAVIMENTO: VILLAGE VISÓN 60x120



CHER
VENDÔME



8mm



≥1.5mm

LOMBARDÍA

REVESTIMIENTO
WALL TILES

30x60 cm
11^{13/16}" x 23^{5/8}"


COMBINA CON
COORDINATES WITH

MILÁN


PORCELÁNICO
PORCELAIN TILE



30x60 LOMBARDÍA BEIGE 30L0707 30x60 LOMBARDÍA MARRÓN 30L0007 30x60 LOMBARDÍA BLANCO 30L0407 30x60 LOMBARDÍA ANTRACITA 30L0607 30x60 LOMBARDÍA PERLA 30L0807 30x60 LOMBARDÍA AZUL 30L0507



30x60 GARDA BEIGE 17L073G 7,5x60 COMO MARRÓN 16L006C 7,5x60 COMO BLANCO 16L046C 20x60 MONZA BLANCO 75L040M 1,5x60 SAMI 6 ORO 160L26S




30x30 MUSA BRONCE 69MU-BR 30x30 MUSA OCEANO 69MU-OC 30x30 MUSA RECTANGULAR BLANCO 69MU-RB 30x30 MUSA RECTANGULAR NEGRO 69MU-RN



III REVESTIMIENTO: LOMBARDÍA BEIGE Y MARRÓN 30x60, MONZA BEIGE 20x60, SAMI 6 ORO PAVIMENTO: METEOR BLANCO 60x60
MUEBLE: MOON MADERA CAFÉ 80. MIRROR SERIE 3 80x60

MILÁN 45x45 cm 17^{3/4}" x 17^{3/4}"

PORCELÁNICO
PORCELAIN TILE



45x45 MILÁN BLANCO 42MN-48 45x45 MILÁN ANTRACITA 42MN-68 45x45 MILÁN PERLA 42MN-88
45x45 MILÁN AZUL 42MN-58 45x45 MILÁN BEIGE 42MN-78 45x45 MILÁN MARRÓN 42MN-08

MARÍTIMA

REVESTIMIENTO
WALL TILES

30x60 cm
11 13/16" x 23 5/8"

DISPONIBLE EN
AVAILABLE IN
31,5x100 cm
12 3/8" x 39 3/8"



30x60 BÁLTICO 60
BLANCO 30BT47R



30x60 EGEO 60
BLANCO 30EE47R



30x60 BARENTS 60
BLANCO 30BR47R



30x60 BARENTS 60
BEIGE 30BR77R



30x60 BALEAR 60
BLANCO 30BT407



30x60 PLATINIUM (SET DE 2 PIEZAS)
17BT93P



30x60 URANO (SET DE 2 PIEZAS)
17BT93U



30x60 LUMINOR
17BT93L



III REVESTIMIENTO: EGEO BLANCO 30x60, PLATINIUM 30x60 ≡ PAVIMENTO: AVENUE NEGRO 60x60, 15x15



MARMÓREA

CORINTO

REVESTIMIENTO

WALL TILES

30x60 cm

11¹³/₁₆" x 23⁵/₈"

DISPONIBLE EN

AVAILABLE IN

31,5x100 cm

12³/₈" x 39³/₈"

COMBINA CON

COORDINATES WITH

CORINTO


PORCELÁNICO

PORCELAIN TILE


NUEVO NEW



30x60 MARMÓREA 60
CORINTO 30MDB77



30x60 MICENAS 60
CORINTO 30MDB7M



30x60 NAUPLIA 60 (SET DE 2 PIEZAS)
CORINTO 17MD73A



III REVESTIMIENTO: MARMÓREA CORINTO, NAUPLIA CORINTO

≡ PAVIMENTO: CORINTO 120x120

MARMÓREA

ESTATUARIO

REVESTIMIENTO

WALL TILES

30x60 cm

11¹³/₁₆" x 23⁵/₈"

DISPONIBLE EN

AVAILABLE IN

31,5x100 cm

12³/₈" x 39³/₈"

COMBINA CON

COORDINATES WITH

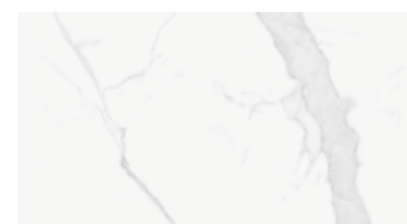
MARMÓREA

ESTATUARIO

PORCELÁNICO

PORCELAIN TILE

NUEVO NEW



30x60 MARMÓREA 60
ESTATUARIO BRILLO 30MDB47



30x60 JÓNICO 60
ESTATUARIO BRILLO 30MDB4J



III REVESTIMIENTO: ESTATUARIO BRILLO

≡ PAVIMENTO: COVERLAM FOSTER GRIS 120x120

COMBINA CON EL PORCELÁNICO
COORDINATES WITH THE PORCELAIN TILES

CORINTO

120x120 / 119x119 / 60x120

59x119 / 60x60 / 59x59

30x60 cm

PÁG. 84



MICENAS



8mm



≤1,5mm



JÓNICO



8mm



≤1,5mm

COMBINA CON EL PORCELÁNICO
COORDINATES WITH THE PORCELAIN TILES

MARMÓREA

ESTATUARIO

60x120 / 59x119 / 60,5x60,5

59x59 / 30x60 / 28x59 / 30x30

10x30 cm

PÁG. 120

MARMÓREA

CUARZO RENO

REVESTIMIENTO

WALL TILES

30x60 cm

11^{13/16}" x 23^{5/8}"

DISPONIBLE EN

AVAILABLE IN

31,5x100 cm

12^{3/8}" x 39^{3/8}"

COMBINA CON

COORDINATES WITH

CUARZO RENO


PORCELÁNICO

PORCELAIN TILE

NUEVO NEW



30x60 MARMÓREA 60
CUARZO RENO 30MD87R



30x60 SILEX 60
CUARZO RENO 30MD877



30x60 ÓPALO 60
CUARZO RENO 30MD887



30x60 JADE 60*
CUARZO RENO 30MD897



30x60 PRISMA 60
CUARZO RENO 17MD80P

[*] PIEZAS CON DIFERENTES DISEÑOS EMPAQUETADAS ALEATORIAMENTE. CONSULTAR PACKING.
PIECES WITH DIFFERENT DESIGNS RANDOMLY PACKED. CONSULT THE PACKING INFORMATION.
VERSCHIEDENE GRAFIKEN, ALEATORISCH VERPACKT. SIEHE PACKING.
PIÈCES AVEC DES DIFFÉRENTS MOTIFS, EMBALLÉES DE MANIÈRE ALÉATOIRE. CONSULTER L'EMBALLAGE.
PEZZI CON DISEGNI DIVERSI INSCATOLATI CASUALMENTE. CONSULTARE L'IMBALLAGGIO.
STUKS MET VERSCHILLENDE DESIGNS WILLEKEURIG VERPACT. RAADPLEEG DE VERPAKKINGSINFORMATIE.
PŁYTKI O RÓŻNYCH WZORACH PAKOWANE LOSOWO. SPRAWDŹ INFORMACJE NA OPAKOWANIU.
ПЛИТКА С ВАРИАЦИЕЙ ДИЗАЙНА, УПАКОВАНА В КОРОБКЕ СЛУЧАЙНЫМ ОБРАЗОМ. ПРОКОНСУЛЬТИРУЙТЕ УПАКОВОЧНУЮ ИНФОРМАЦИЮ.



III REVESTIMIENTO: MARMÓREA CUARZO RENO, JADE CUARZO RENO, SILEX CUARZO RENO

III PAVIMENTO: FUSTA ALERCE 19,5x120

COMBINA CON EL PORCELÁNICO
COORDINATES WITH THE PORCELAIN TILES

CUARZO RENO
78x158 / 120x120 / 119x119
60x120 / 59x119 / 60x60
59x59 / 30x60 / 28x59 cm

PÁG. 88



SKY

REVESTIMIENTO
WALL TILES

30x60 cm
11 13/16" x 23 5/8"

DISPONIBLE EN
AVAILABLE IN
45x120 cm
17 3/4" x 47 11/16"



30x60 SKY
BLANCO 30SY47R



30x60 SKY
BEIGE 30SY77R



30x60 SEA (SET DE 2 PIEZAS)
BLANCO 17SY40S



30x60 SEA (SET DE 2 PIEZAS)
BEIGE 17SY70S




30x60 AIR
BLANCO 17SY40A



30x60 AIR
BEIGE 17SY70A



30x60 WIND
BLANCO 30SY417



30x60 WIND
BEIGE 30SY717



30x60 FROST (SET DE 2 PIEZAS)
BLANCO 17SY40F




30x60 FROST (SET DE 2 PIEZAS)
BEIGE 17SY70F



30x60 RAIN *
30SY917

(*) PIEZAS CON DIFERENTES DISEÑOS EMPAQUETADAS ALEATORIAMENTE. CONSULTAR PACKING.
PIECES WITH DIFFERENT DESIGNS RANDOMLY PACKED. CONSULT THE PACKING INFORMATION.
VERSCHIEDENE GRAFIKEN, ALEATORISCH VERPACKT. SIEHE PACKING.
PIÈCES AVEC DES DIFFÉRENTS MOTIFS, EMBALLÉES DE MANIÈRE ALÉATOIRE. CONSULTER L'EMBALLAGE.
PEZZI CON DISEGNI DIVERSI INSCATOLATI CASUALMENTE. CONSULTARE L'IMBALLAGGIO.
STUKS MET VERSCHILLENDE DESIGNS WILLEKEURIG VERPACT. RAADPLEEG DE VERPAKKINGSINFORMATIE.
PLYTKI O RÓŻNYCH WZORACH PAKOWANE LOSOWO. SPRAWDŹ INFORMACJE NA OPAKOWANIU.
ПЛИТКА С ВАРИАЦИЕЙ ДИЗАЙНА, УПАКОВАНА В КОРОБКЕ СЛУЧАЙНЫМ ОБРАЗОМ. ПРОКОНСУЛЬТИРУЙТЕ УПАКОВОЧНУЮ ИНФОРМАЦИЮ.



30x32 MUSA BASALTO
AZUL 69MU-BA



30x32 MUSA BASALTO
VERDE 69MU-BV



30x32 MUSA BASALTO
MOKA 69MU-BM





TEXTURE

REVESTIMIENTO
WALL TILES

30x60 cm
11¹³/₁₆" x 23⁵/₈"


DISPONIBLE EN
AVAILABLE IN
45x120 cm
17³/₄" x 47¹¹/₁₆"



30x60 TEXTURE 60
BLANCO 30TX47R




30x60 TEXTURE 60
PERLA 30TX37R




30x60 TEXTURE 60
BEIGE 30TX77R




30x60 ONNE 60
BLANCO 30TX427




30x60 ONNE 60
PERLA 30TX327




30x60 ONNE 60
BEIGE 30TX727




30x60 STENCIL 60 *
BLANCO 30TX437



30x60 STENCIL 60 *
PERLA 30TX337



30x60 STENCIL 60 *
BEIGE 30TX737



III REVESTIMIENTO: TEXTURE BEIGE, ATELIER, ONNE

≡ PAVIMENTO: HABANA COOPER 80x80



30x60 ATELIER 60 *
30TX937



(*) PIEZAS CON DIFERENTES DISEÑOS EMPAQUETADAS ALEATORIAMENTE. CONSULTAR PACKING.
PIECES WITH DIFFERENT DESIGNS RANDOMLY PACKED. CONSULT THE PACKING INFORMATION.
VERSCHIEDENE GRAFIKEN, ALEATORISCH VERPACKT. SIEHE PACKING.
PIÈCES AVEC DES DIFFÉRENTS MOTIFS, EMBALLÉES DE MANIÈRE ALÉATOIRE. CONSULTER L'EMBALLAGE.
PEZZI CON DISEGNI DIVERSI INSCATOLATI CASUALMENTE. CONSULTARE L'IMBALLAGGIO.
STUKS MET VERSCHILLENDE DESIGNS WILLEKEURIG VERPAKT. RAADPLEEG DE VERPAKKINGSINFORMATIE.
PŁYTKI O RÓŻNYCH WZORACH PAKOWANE LOSOWO. SPRAWDŹ INFORMACJE NA OPAKOWANIU.
ПЛИТКА С ВАРИАЦИЕЙ ДИЗАЙНА, УПАКОВАНА В КОРОБКЕ СЛУЧАЙНЫМ ОБРАЗОМ. ПРОКОНСУЛЬТИРУЙТЕ УПАКОВОЧНУЮ ІНФОРМАЦІЮ.



ONNE
STENCIL



8mm



≥1.5mm

WABI SABI

REVESTIMIENTO
WALL TILES

30x60 cm
11 13/16" x 23 5/8"

DISPONIBLE EN
AVAILABLE IN
31,5x100 cm
12 3/8" x 39 3/8"

COORDINA CON
MATCHES WITH
WABI SABI
PORCELÁNICO
PORCELAIN TILE



III REVESTIMIENTO: WABI WOOD GRIS, WABI CONCRETE

≡ PAVIMENTO: WABI SABI CONCRETE 60x60



30x60 WABI CONCRETE
BLANCO 30WC407



30x60 WABI CONCRETE
BEIGE 30WC707




30x60 WABI CONCRETE
GRIS 30WC307



30x60 WABI FABRIC
BLANCO 30WF407



30x60 WABI FABRIC
BEIGE 30WF707



30x60 WABI FABRIC
GRIS 30WF307



30x60 WABI WOOD
BLANCO 30WW407



30x60 WABI WOOD
BEIGE 30WW707



30x60 WABI WOOD
GRIS 30WW307

WABI SABI 60x60 cm 23 5/8" x 23 5/8"

PORCELÁNICO
PORCELAIN TILE



60x60 WABI CONCRETE
BLANCO 82WC45R



60x60 WABI CONCRETE
BEIGE 82WC75R



60x60 WABI CONCRETE
GRIS 82WC35R

COMBINA CON EL PORCELÁNICO
COORDINATES WITH THE PORCELAIN TILES

COVERLAM IRATI
ARCE
ENCINA
ABETO



WABI FABRIC
WABI WOOD



60x60



60x60



8mm



R10
C2



MEDIO





≥1,5mm

SIROCO

REVESTIMIENTO
WALL TILES

25x75 cm
9 7/8" x 29 9/16"




25x75 SIROCO
BLANCO 65SI400




25x75 SIROCO
NEGRO 65SI900




25x75 MAR
BLANCO 65SI410
NEGRO 65SI910



25x75 ALISIO
BLANCO 67SI420
NEGRO 65SI920



25x75 CEFIRO
BLANCO 65CE400
NEGRO 65CE600



1,5x75 ZEN
16TK30Z



25x75 VALIRA
BLANCO 65VA400
NEGRO 65VA900




25x75 VELETA
BLANCO 65SI440
NEGRO 65SI990

III REVESTIMIENTO: CEFIRO BLANCO Y NEGRO 25x75, HELIOS BLANCO 25x75, ALISIO NEGRO 25x75
≡ PAVIMENTO: PATAGONIA ROBLE 19,5x120



25x75 HELIOS
BLANCO 17SI40E



25x75 VIENTO
BLANCO 17SI40V




25x75 HELIOS
NEGRO 17SI90E



25x75 VIENTO
NEGRO 17SI90V




30x30 MUSA RECTANGULAR
GRIS 69MU-RG



30x30 MUSA BRICK
SANDAL 69MUBSA



30x30 MUSA
CARRARA 69MU-CA



30x30 MUSA
ROJO 69MU-RO




BOSTON

REVESTIMIENTO
WALL TILES


25x40 cm
9⁷/₈" x 15⁶/₈"

DISPONIBLE EN
AVAILABLE IN
30x90 cm
11¹³/₁₆" x 35⁷/₁₆"


COMBINA CON
COORDINATES WITH
BOSTON
PORCELÁNICO
PORCELAIN TILE




25x40 BOSTON 25
BLANCO 15BS405



25x40 BOSTON 25
CEMENTO 15BS105



25x40 BOSTON 25
GRIS 15BS305



25x40 BOSTON 25
BEIGE 15BS705



25x40 BOSTON 25
ANTRACITA 15BS605



25x40 NEWTON
BLANCO 15BS415



25x40 NEWTON
CEMENTO 15BS115




25x40 NEWTON
GRIS 15BS315




25x40 NEWTON
BEIGE 15BS715




25x40 NEWTON
ANTRACITA 15BS615




25x40 CLIO
BLANCO 15BS425



25x40 CLIO
GRIS 15BS325



25x40 CLIO
BEIGE 15BS725



25x40 CLIO
ANTRACITA 15BS625



25x40 NEWPORT *
15BS335




(*) PIEZAS CON DIFERENTES DISEÑOS EMPAQUETADAS ALEATORIAMENTE. CONSULTAR PACKING.
PIECES WITH DIFFERENT DESIGNS RANDOMLY PACKED. CONSULT THE PACKING INFORMATION.
VERSCHIEDENE GRAFIKEN, ALEATORISCH VERPACKT. SIEHE PACKING.
PIÈCES AVEC DES DIFFÉRENTS MOTIFS, EMBALLÉES DE MANIÈRE ALÉATOIRE. CONSULTER L'EMBALLAGE.
PEZZI CON DISEGNI DIVERSI INSCATOLATI CASUALMENTE. CONSULTARE L'IMBALLAGGIO.
STUKS MET VERSCHILLENDE DESIGNS WILLEKEURIG VERPAKT. RAADPLEEG DE VERPAKKINGSINFORMATIE.
PŁYTKI O RÓŻNYCH WZORACH PAKOWANE LOSOWO. SPRAWDŹ INFORMACJE NA OPAKOWANIU.
ПЛИТКА С ВАРИАЦИЕЙ ДИЗАЙНА, УПАКОВАНА В КОРБКЕ СЛУЧАЙНЫМ ОБРАЗОМ. ПРОКОНСУЛЬТИРУЙТЕ УПАКОВОЧНУЮ ИНФОРМАЦИЮ.




BOSTON 45x45 cm 17³/₄" x 17³/₄"


PORCELÁNICO
PORCELAIN TILE




45x45 BOSTON
BLANCO 42B0-48



45x45 BOSTON
GRIS 42B0-38



45x45 BOSTON
CEMENTO 42B0-18



45x45 BOSTON
ANTRACITA 42B0-68



45x45 BOSTON
BEIGE 42B0-78

CANADA NEVADA


REVESTIMIENTO
WALL TILES
25x40 cm
9 7/8" x 15 6/8"



COLUMBIA

REVESTIMIENTO
WALL TILES
25x40 cm
9 7/8" x 15 6/8"


COORDINA CON
MATCHES WITH
COLUMBIA
PORCELÁNICO
PORCELAIN TILE



25x40 NEVADA
BLANCO 15NV405




25x40 NEVADA
BEIGE 15NV705



25x40 CANADÁ
BLANCO 15CN405




25x40 COLUMBIA 25
BLANCO 15CL405



25x40 COLUMBIA 25
GRIS 15CL305



25x40 COLUMBIA 25
ANTRACITA 15CL605



25x40 COLUMBIA 25
BEIGE 15CL705




25x40 COLUMBIA 25
MARRÓN 15CL005



7,5x30 LUCÍA
SAGE 06DLU60




7,5x30 LUCÍA
MALVA 06DLU10



7,5x30 LUCÍA
TAUPE 06DLU20



7,5x30 LUCÍA
GRIS 06DLU30




7,5x30 LUCÍA
PERLA 06DLU00



31x32,5 IKEBANA
ARCILLA 69IK-AR




31x32,5 IKEBANA
TINTA 69IK-TI




30x30 MUSA CRISTAL
PLATA 69MU-CP



30x30 MUSA CRISTAL
ORO 69MU-CR




30x30 MUSA BRICK
EMPERADOR 69MUBEM




30x30 MUSA
FERRO 69MU-FE




30x32 MUSA VETRO
ZAFIRO 69MUVZA




30x32 MUSA VETRO
HUMO 69MUVHU



25x40 VERNON
BLANCO 15CL415
BEIGE 15CL715



25x40 FRASER
MARRÓN 17CL03F
BEIGE 17CL73F
BLANCO 17CL43F
GRIS 17CL33F
ANTRACITA 17CL63F




25x40 JASPER
MARRÓN 17CL03J
ANTRACITA 17CL63J



30x30 PARQUE
NOGAL 8PQ-90
FRESNO 8PQ-50
ARCE 8PQ-30
ROBLE 8PQ-70
CEREZO 8PQ-20



30x30 SAONA
GALENA 41LY50S



30x30 BOLSENA
GRIS 08B0-30



34x43 TAMPA
GRIS 08TA-30

COLUMBIA 45x45 cm 17 3/4" x 17 3/4"

PORCELÁNICO
PORCELAIN TILE




45x45 COLUMBIA
BLANCO 42CU-48




45x45 COLUMBIA
GRIS 42CU-38



45x45 COLUMBIA
ANTRACITA 42CU-68



45x45 COLUMBIA
BEIGE 42CU-78



45x45 COLUMBIA
MARRÓN 42CU-28




REIMS

REVESTIMIENTO
WALL TILES

25x40 cm
9^{7/8}" x 15^{5/8}"

DISPONIBLE EN
AVAILABLE IN
31,5x100 cm
12^{3/8}" x 39^{3/8}"

COORDINA CON
MATCHES WITH
REIMS
PORCELÁNICO
PORCELAIN TILE



25x40 REIMS
BLANCO 15RE405



25x40 REIMS
MARFIL 15RE705



25x40 REIMS
GRIS 15RE305



25x40 NIMES
BLANCO 15RE445



25x40 NIMES
MARFIL 15RE745



25x40 NIMES
GRIS 15RE345




25x40 BEZIERS
BLANCO 15RE415




25x40 BEZIERS
MARFIL 15RE715



25x40 BEZIERS
GRIS 15RE315



25x40 NARBONNE
BLANCO 15RE435



25x40 NARBONNE
MARFIL 15RE735



25x40 NARBONNE
GRIS 15RE335




25x40 VESLA
15RE755



III REVESTIMIENTO: REIMS 25 BLANCO, BEZIERS BLANCO

REIMS 30x30 cm 11^{13/16}" x 11^{13/16}"

PORCELÁNICO
PORCELAIN TILE



30x30 REIMS
BLANCO 40RE-40



30x30 REIMS
MARFIL 40RE-70



30x30 REIMS
GRIS 40RE-30



NIMES
BEZIERS
NARBONNE



30x30
25x40



25x40



30x30



R11
C1 B



ALTO



25x40



30x30


MARMÓREA

REVESTIMIENTO
WALL TILES

20x60 cm
7⁷/₈" x 23⁵/₈"

DISPONIBLE EN
AVAILABLE IN
31,5x100 / 30x60 cm
12³/₈" x 39³/₈" / 11¹³/₁₆" x 23⁵/₈"

COORDINA CON
MATCHES WITH
MARMÓREA
PORCELÁNICO
PORCELAIN TILE




20x60 MARMÓREA
MARQUINA 75MD900



20x60 PÓRTICO
MARQUINA 75MD910



20x60 MARMÓREA
ESTATUARIO 75MD400




20x60 PÓRTICO
ESTATUARIO 75MD410



20x60 CAPITEL 60 *
75MD420



20x60 MARMÓREA
CARRARA 75MD000



20x60 PÓRTICO
CARRARA 75MD110



20x60 PÓRTICO
ROBLE 75MD610



20x60 MARMÓREA
HERMES 75MD300




20x60 PÓRTICO
HERMES 75MD310



20x60 PÓRTICO
MIX GRIS 75MD810



20x60 MARMÓREA
PULPIS 75MD700



20x60 PÓRTICO
PULPIS 75MD710



20x60 PÓRTICO
MIX BEIGE 75MD510



III REVESTIMIENTO: MARMÓREA PULPIS 20x60, PÓRTICO PULPIS 20x60, PÓRTICO ESTATUARIO 20x60
III PAVIMENTO: MARMÓREA PULPIS NATURAL 60,5x60,5.

(*) PIEZAS CON DIFERENTES DISEÑOS EMPAQUETADAS ALEATORIAMENTE. CONSULTAR PACKING.
PIECES WITH DIFFERENT DESIGNS RANDOMLY PACKED. CONSULT THE PACKING INFORMATION.
VERSCHIEDENE GRAFIKEN, ALEATORISCH VERPACKT. SIEHE PACKING.
PIÈCES AVEC DES DIFFÉRENTS MOTIFS, EMBALLÉES DE MANIÈRE ALÉATOIRE. CONSULTER L'EMBALLAGE.
PEZZI CON DISEGNI DIVERSI INSCATOLATI CASUALMENTE. CONSULTARE L'IMBALLAGGIO.
STUKS MET VERSCHILLENDE DESIGNS WILLEKEURIG VERPAKT. RAADPLEEG DE VERPAKKINGSINFORMATIE.
PŁYTKI O RÓŻNYCH WZORACH PAKOWANE LOSOWO. SPRAWDŹ INFORMACJE NA OPAKOWANIU.
ПЛИТКА С ВАРИАЦИЕЙ ДИЗАЙНА, УПАКОВАНА В КОРОБКЕ СЛУЧАЙНЫМ ОБРАЗОМ.
ПРОКОНСУЛЬТУЙТЕ УПАКОВОЧНУЮ ІНФОРМАЦІЮ.



PÓRTICO




8mm

MOSAICO

MOSAIC

MOSAÏQUES
MOSAIKE
MOSAICI
MOZAIKI
MOZAÏEK
МОЗАИКА



32,7x32,7 12^{7/8}" x 12^{7/8}"

CIRENE	326
SIGNIA	326
VELIA	327

30x30 11^{13/16}" x 11^{13/16}"

MUSA	328
------	-----

CIRENE

MOSAICO
MOSAIC


32,7x32,7
12^{7/8}"x12^{7/8}"




VELIA

MOSAICO
MOSAIC


32,7x32,7
12^{7/8}"x12^{7/8}"




32,7x32,7 CIRENE
CUARZO 69CI-CU




32,7x32,7 CIRENE
CIELO 69CI-CI




32,7x32,7 CIRENE
GRIS 69CI-GR




32,7x32,7 CIRENE
ONIX 69CI-ON




32,7x32,7 VELIA
CUBE PERLA
69VECP




32,7x32,7 VELIA
CUBE RUBI
69VECR



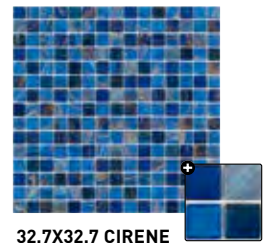
32,7x32,7 VELIA
CUBE MIEL
69VECM




32,7x32,7 VELIA
CUBE CARAMELO
69VECA



32,7x32,7 CIRENE
TURQUESA 69CI-TU



32,7x32,7 CIRENE
AZUL 69CI-AZ



32,7x32,7 CIRENE
VERDE 69CI-VE

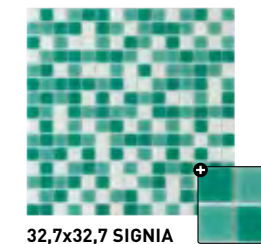


32,7x32,7 CIRENE
TOPACIO 69CI-TO


SIGNIA

MOSAICO
MOSAIC

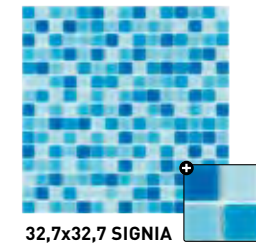
32,7x32,7
12^{7/8}"x12^{7/8}"



32,7x32,7 SIGNIA
ACQUA
69SI-AC



32,7x32,7 SIGNIA
VERDE
69SI-VE



32,7x32,7 SIGNIA
MARINO
69SI-MA



MUSA


MOSAICO
MOSAIC

30x30


11^{13/16}" x 11^{13/16}"




III REVESTIMIENTO: MUSA BRONCE




30x30 MUSA
CARRARA
69MU-CA



30x30 MUSA
DAMASCADO
69MU-DA




30x30 MUSA
SILVER
69MU-SI




30x30 MUSA
AMBAR
69MU-AM



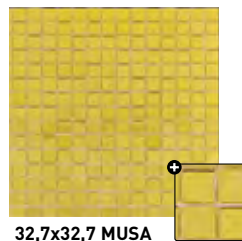
30x30 MUSA
TITANIO
69MU-TI




30x30 MUSA
LUNA
69MU-LU




30x30 MUSA
ONIX
69MU-ON



32,7x32,7 MUSA
GOLD
69MU-GO



30x30 MUSA
OCEANO
69MU-OC




30x30 MUSA
FERRO
69MU-FE



30x30 MUSA
MARQUINA
69MU-MA



30,9x31,1 MUSA
KLIMT MARRÓN
69MU-KM




30,9x31,1 MUSA
KLIMT ANTRACITA
69MU-KA




30x30 MUSA
FOSIL BEIGE
69MU-FB



30x30 MUSA
FOSIL ANTRACITA
69MU-FA



30x30 MUSA
BRONCE
69MU-BR




30x30 MUSA
ROJO
69MU-RO




26,4x27,4 MUSA
EXAGONO MARRÓN
69MU-EM



26,4x27,4 MUSA
EXAGONO NEGRO
69MU-EN



30x30 MUSA
BRICK SANDAL
69MUBSA



30x30 MUSA
CRISTAL PLATA
69MU-CP



30x30 MUSA
CRISTAL ORO
69MU-CR



30x32 MUSA
BASALTO AZUL
69MU-BA




30x32 MUSA
BASALTO VERDE
69MU-BV



30x32 MUSA
BASALTO MOKA
69MU-BM



30x30 MUSA
BRICK EMPERADOR
69MUBEM



30x30 MUSA
BRICK CAPUCCINO
69MUBCA




30x30 MUSA
DAMASCO MARRÓN
69MU-DM




30x30 MUSA
DAMASCO NEGRO
69MU-DN




30x30 MUSA
RECTANGULAR NEGRO
69MU-RN




30x32 MUSA
BASALTO GRIS
69MU-BG



30x32 MUSA
VETRO ZAFIRO
69MUVZA



30x32 MUSA
VETRO HUMO
69MUVHU



30x30 MUSA
RECTANGULAR GRIS
69MU-RG



30x30 MUSA
RECTANGULAR BLANCO
69MU-RB



30x30 MUSA
RECTANGULAR MARRÓN
69MU-RG

COMBINACIÓN DE DIFERENTES MATERIALES EN ACABADOS BRILLO Y MATE.
COMBINATION OF DIFFERENT MATERIALS IN BOTH HIGH GLOSS AND MATT FINISHES.


SOLO PARA PARED
ONLY FOR WALL
NUR FÜR WAND
UNIQUEMENT POUR LES MURS

SOLO PER PARETE
WYŁĄCZNIE NA ŚCIANY
ALLEEN VOOR DE WAND
ТОЛЬКО ДЛЯ СТЕН



CARACTERÍSTICAS TÉCNICAS TECHNICAL CHARACTERISTICS

CARACTÉRISTIQUES TECHNIQUES
TECHNISCHE EIGENSCHAFTEN
CARATTERISTICHE TECNICHE
WŁAŚCIWOŚCI TECHNICZNE
TECHNISCHE KENMERKEN
ТЕХНИЧЕСКИЕ ХАРАКТЕРИСТИКИ



PACKING LIST

PACKAGING SPECIFICATIONS / SPÉCIFICATIONS D'EMBALLAGE / VERPACKUNGSDATEN / SPECIFICHE
DELL'IMBALLAGGIO /
SPECYFIKACJA PAKOWANIA / VERPAKKINGSGEGEVENS / ОПИСАНИЕ УПАКОВКИ

PIEZAS ESPECIALES

SPECIAL TILE PIECES / PIÈCES SPÉCIALES / FORMTEILE / PEZZI SPECIALI / PEZZI SPECIALI / ELEMENTY SPEJNE
BIJZONDERE TEGELS / СПЕЦИАЛЬНЫЕ ИЗДЕЛИЯ

CERTIFICADOS

CERTIFICATIONS / ZERTIFIKATE / CERTIFICATS / CERTIFICAZIONI /
CERTYFIKATY / CERTIFICATIONS / СЕРТИФИКАТЫ

EJEMPLOS DE COLOCACIÓN

TILE LAYOUT PATTERNS / EXEMPLES DE POSE / VERLEGUNGSBEISPIELE / ESEMPI DI POSA IN OPERA /
PROPOZYCJA UŁOŻENIA PŁYTEK / LEGPATRONEN / ПРИМЕР УКЛАДКИ

SIMBOLOGÍA

SYMBOLS / SYMBOLES / SYMBOLE / SIMBOLOGIA/ PARAMETRY / SYMBOLEN / СИМВОЛЫ

ÍNDICE DE PIEZAS

PRODUCT INDEX / INDEX DES PIÈCES / ARTIKELVERZEICHNIS / INDICE DEI PEZZI / WYKAZ ELEMENTÓW /
OVERZICHT VAN DE PRODUCTEN / УКАЗАТЕЛЬ ИЗДЕЛИЙ

CARACTERÍSTICAS TÉCNICAS

TECHNICAL CHARACTERISTICS

CARACTÉRISTIQUES TECHNIQUES

TECHNISCHE EIGENSCHAFTEN

CARATTERISTICHE TECNICHE

WŁAŚCIWOŚCI TECHNICZNE

ТЕХНИЧЕСКИЕ ХАРАКТЕРИСТИКИ

PORCELÁNICO PORCELAIN TILES															
SERIE SERIES	REFERENCIA REFERENCE	UNE-EN ISO 10545-3 AA*	UNE-EN ISO 10545-4 R-F*	UNE-EN ISO 10545-9 R-CH-T*	UNE-EN ISO 10545-11 R-C*	UNE-EN ISO 10545-14 M*	UNE-EN ISO 10545-13 A-L* A-P* A*/B*	UNE-EN ISO 10545-7 PEI*	UNE-EN ISO 10545-12 R-HE*	NORMA DIN 51 130	UNE-EN 41901/ 2017 EX	NORMA DIN 51097	NORMA BS 7976 PTV WET 45	ANSI 137.1.2012 Apdo 9.6 (DCOF)	
ABADIA	ROJO, FUEGO, SALMON, BLANCO	<0,3%	>45N/mm ²	Resiste	Resiste	5	GA	GA	GLA	IV	Resiste	R-9	Clase 1	A	-
ABADIA ANTISLIP	ROJO, FUEGO, SALMON, BLANCO	<0,3%	>45N/mm ²	Resiste	Resiste	5	GA	GA	GLA	IV	Resiste	R-11	Clase 2	A	36+
ALTAI NATURAL	MARFIL, BEIGE, BLANCO	<0,3%	>45N/mm ²	Resiste	Resiste	5	GA	GA	GLA	V	Resiste	R-10	Clase 1	A	36+
ALTAI PULIDO	MARFIL, BEIGE	<0,3%	>45N/mm ²	Resiste	Resiste	5	GA	GA	GLA	V	Resiste	-	Clase 0	-	-
AMAZONIA	FRESNO, ROB, CAST, AZAHAR, ENC, EBANO	<0,3%	>45N/mm ²	Resiste	Resiste	5	GA	GA	GLA	IV	Resiste	R-10	Clase 1	-	36+
AMAZONIA ANTISLIP	FRESNO, ROB, CAST, AZAHAR, ENC, EBANO	<0,3%	>45N/mm ²	Resiste	Resiste	5	GA	GA	GLA	IV	Resiste	R-11	Clase 2/Clase 3	C	36+
ANTICA		<0,3%	>45N/mm ²	Resiste	Resiste	5	GA	GA	GLA	IV	Resiste	-	Clase 1	-	36+
ARLES	GRIS, BLANCO, ARENA	<0,3%	>45N/mm ²	Resiste	Resiste	5	GA	GA	GLA	IV	Resiste	R-10	Clase 1	A	-
ARLES ANTISLIP	GRIS, BLANCO, ARENA	<0,3%	>45N/mm ²	Resiste	Resiste	5	GA	GA	GLA	IV	Resiste	R-11	Clase 2/Clase 3	C	-
ARTIC PULIDO	ANTRACITA, MOKA, GRIS	<0,3%	>45N/mm ²	Resiste	Resiste	5	GA	GA	GLB	V	Resiste	-	Clase 0	-	-
ARTIC NATURAL	BEIGE, BLANCO	<0,3%	>45N/mm ²	Resiste	Resiste	5	GA	GA	GLA	V	Resiste	R-9	Clase 1	B	-
AUSTIN	BLANCO, BEIGE, GRIS, ANTRACITA	<0,3%	>45N/mm ²	Resiste	Resiste	5	GA	GA	GLA	IV	Resiste	R-9	Clase 1	A	-
AVALON	ANTRACITA, BLANCO, CEMENTO, MARENGO, TAUPE	<0,3%	>45N/mm ²	Resiste	Resiste	5	GA	GA	GLA	IV	Resiste	R-10	Clase 1	A	-
AVALON 20MM	ANTRACITA, CEMENTO, MARENGO	<0,3%	>45N/mm ²	Resiste	Resiste	5	GA	GA	GLA	IV	Resiste	R-11	Clase 2/Clase 3	B	36+
AVENUE	BLANCO, GRIS, MARENGO, NEGRO	<0,3%	>45N/mm ²	Resiste	Resiste	5	GA	GA	GLA	IV	Resiste	R-9	Clase 1	A	-
BASALTINA	MARENGO, ANTRACITA, BEIGE	<0,3%	>45N/mm ²	Resiste	Resiste	5	GA	GA	GLA	IV	Resiste	R-9	Clase 1	A	-
BASALTINA ANTISLIP	MARENGO, ANTRACITA, BEIGE	<0,3%	>45N/mm ²	Resiste	Resiste	5	GA	GA	GLA	IV	Resiste	R-11	Clase 2/Clase 3	C	-
BASEL	ANTRACITA	<0,3%	>45N/mm ²	Resiste	Resiste	5	GA	GA	GLA	IV	Resiste	R-9	Clase 1	-	-
BELLVER	BEIGE, MARRÓN, GRIS	<0,3%	>45N/mm ²	Resiste	Resiste	5	GA	GA	GLA	IV	Resiste	R-10	Clase 1	-	36+
BILBAO NATURAL	BEIGE	<0,3%	>45N/mm ²	Resiste	Resiste	5	GA	GA	GLA	V	Resiste	R-9	Clase 1	-	36+
BILBAO PULIDO	CEMENTO, GRIS, ANTRACITA	<0,3%	>45N/mm ²	Resiste	Resiste	5	GA	GA	GLA	V	Resiste	-	Clase 0	-	-
BOSTON	BLANCO	<0,3%	>45N/mm ²	Resiste	Resiste	5	GA	GA	GLA	IV	Resiste	R-9	Clase 1	-	36+
BOSTON ANTISLIP	GRIS, ANTRACITA, CEMENTO, BEIGE	<0,3%	>45N/mm ²	Resiste	Resiste	5	GA	GA	GLA	IV	Resiste	R-9	Clase 1	-	36+
BOULEVARD	BLANCO, ARENA, ANTRACITA	<0,3%	>45N/mm ²	Resiste	Resiste	5	GA	GA	GLA	IV	Resiste	R-9	Clase 1	A	-
CALACATA	PULIDO	<0,3%	>45N/mm ²	Resiste	Resiste	5	GA	GA	GLA	V	Resiste	R-10	Clase 1	-	-
CALACATA GOLD	NATURAL	<0,3%	>45N/mm ²	Resiste	Resiste	5	GA	GA	GLA	V	Resiste	-	Clase 1	-	-
CANYON	ANTRACITA, SMOKE	<0,3%	>45N/mm ²	Resiste	Resiste	5	GA	GA	GLA	III	Resiste	R-10	Clase 1	-	-
CARPET	GRIS	<0,3%	>45N/mm ²	Resiste	Resiste	5	GA	GA	GLA	IV	Resiste	R-10	Clase 1	-	-
CAVA	FINO, BOBAL VERDEJO, COGNAC, RIBEIRO	<0,3%	>45N/mm ²	Resiste	Resiste	5	GA	GA	GLA	IV	Resiste	R-9	Clase 1	-	-
CAVA ANTISLIP	FINO, BOBAL VERDEJO, COGNAC, RIBEIRO	<0,3%	>45N/mm ²	Resiste	Resiste	5	GA	GA	GLA	IV	Resiste	R-13	Clase 2/Clase 3	C	36+
CHEVRON (SAJONIA)	WENGUE, NOGAL	<0,3%	>45N/mm ²	Resiste	Resiste	5	GA	GA	GLA	IV	Resiste	R-10	Clase 1	B	-
COLUMBIA 45	BLANCO	<0,3%	>45N/mm ²	Resiste	Resiste	5	GA	GA	GLA	V	Resiste	-	Clase 0	-	-
CORINTO	GRIS, BEIGE, ANTRACITA, MARRÓN	<0,3%	>45N/mm ²	Resiste	Resiste	5	GA	GA	GLA	IV	Resiste	-	Clase 0	-	-
CRETA	BLANCO, BEIGE, VISON, GRIS, ANTRACITA	<0,3%	>45N/mm ²	Resiste	Resiste	5	GA	GA	GLA	IV	Resiste	R-9	Clase 1	-	-
CUARZO RENO	PULIDO	<0,3%	>45N/mm ²	Resiste	Resiste	5	GA	GA	GLB	V	Resiste	-	Clase 0	-	-
DOCK	NATURAL	<0,3%	>45N/mm ²	Resiste	Resiste	5	GA	GA	GLB	IV	Resiste	-	Clase 1	-	-
DOCK 20MM	BEIGE, GRIS, ANTRACITA, TAUPE, NEGRO	<0,3%	>45N/mm ²	Resiste	Resiste	5	GA	GA	GLA	IV	Resiste	R-9	Clase 1	-	-
ELBA	GRIS, ANTRACITA, TAUPE, NEGRO	<0,3%	>45N/mm ²	Resiste	Resiste	5	GA	GA	GLA	IV	Resiste	R-11	Clase 2/Clase 3	B	36+
ESPLENDOR	BEIGE	<0,3%	>45N/mm ²	Resiste	Resiste	5	GA	GA	GLA	V	Resiste	R-11	Clase 2/Clase 3	B	36+
ESTUCO 40X60	TAUPE, BLANCO Y GRIS	<0,3%	>45N/mm ²	Resiste	Resiste	5	GA	GA	GLA	IV	Resiste	R-10	Clase 1	A	-
FERRARA	IRON, STEEL, SILVER	<0,3%	>45N/mm ²	Resiste	Resiste	5	GA	GA	GLB	IV	Resiste	-	Clase 1	-	-
FONTENAY	BLANCO, BEIGE, GRIS, NATURAL	<0,3%	>45N/mm ²	Resiste	Resiste	5	GA	GA	GLA	IV	Resiste	-	Clase 1	-	-
FRAGUA	BLANCO, BEIGE, GRIS, NATURAL	<0,3%	>45N/mm ²	Resiste	Resiste	5	GA	GA	GLA	IV	Resiste	-	Clase 1	-	-
FUSTA	CORTEN, IRON, GALENA, SILVER	<0,3%	>45N/mm ²	Resiste	Resiste	5	GA	GA	GLA	III	Resiste	-	Clase 0	-	-
GALA	CORTEN, IRON, GALENA, SILVER	<0,3%	>45N/mm ²	Resiste	Resiste	5	GA	GA	GLA	III	Resiste	R-9	Clase 1	-	-
GEA	NOGAL, ALERCE, ROBLE	<0,3%	>45N/mm ²	Resiste	Resiste	5	GA	GA	GLA	IV	Resiste	R-10	Clase 1	B	-
GEA ANTISLIP	NOGAL, ALERCE, ROBLE	<0,3%	>45N/mm ²	Resiste	Resiste	5	GA	GA	GLA	IV	Resiste	R-10	Clase 1	B	-
GEA 20MM	ANTRACITA, CEMENTO	<0,3%	>45N/mm ²	Resiste	Resiste	5	GA	GA	GLA	IV	Resiste	R-11	Clase 2/Clase 3	B	36+
HABANA	ANTRACITA, BLANCO, CEMENTO, PERLA, TAUPE	<0,3%	>45N/mm ²	Resiste	Resiste	5	GA	GA	GLA	IV	Resiste	R-10	Clase 1	A	36+
HOME	ANTRACITA, BLANCO, CEMENTO, PERLA, TAUPE	<0,3%	>45N/mm ²	Resiste	Resiste	5	GA	GA	GLA	IV	Resiste	R-11	Clase 2/Clase 3	B	36+
ICARIA	ANTRACITA, CEMENTO	<0,3%	>45N/mm ²	Resiste	Resiste	5	GA	GA	GLA	IV	Resiste	R-11	Clase 2/Clase 3	B	36+
INDIANA	BLANCO, CEMENTO, COPPER, NEGRO	<0,3%	>45N/mm ²	Resiste	Resiste	5	GA	GA	GLA	IV	Resiste	R-10	Clase 1	B	-
INDIANA ANTISLIP	WENGUE, NOGAL	<0,3%	>45N/mm ²	Resiste	Resiste	5	GA	GA	GLA	IV	Resiste	R-10	Clase 1	B	-
INDIANA 20MM	BLANCO, BEIGE, OCRE, ANTRACITA	<0,3%	>45N/mm ²	Resiste	Resiste	5	GA	GA	GLA	IV	Resiste	R-11	Clase 1	-	36+
KILIM 60X60	MULTICOLOR, BL, BG, GRIS	<0,3%	>45N/mm ²	Resiste	Resiste	5	GA	GA	GLA	IV	Resiste	R-10	Clase 1	A	36+
LAR	MULTICOLOR, BL, BG, GRIS	<0,3%	>45N/mm ²	Resiste	Resiste	5	GA	GA	GLA	IV	Resiste	R-11	Clase 2/Clase 3	B	36+
LAR	MULTICOLOR, BL, BG, GRIS	<0,3%	>45N/mm ²	Resiste	Resiste	5	GA	GA	GLA	IV	Resiste	R-11	Clase 2/Clase 3	B	36+
LAR	BLANCO, BEIGE	<0,3%	>45N/mm ²	Resiste	Resiste	5	GA	GA	GLA	IV	Resiste	-	Clase 1	-	-
LAR	BLANCO, BEIGE	<0,3%	>45N/mm ²	Resiste	Resiste	5	GA	GA	GLA	IV	Resiste	R-10	Clase 1	-	-

PORCELÁNICO PORCELAIN TILES															
SERIE SERIES	REFERENCIA REFERENCE	UNE-EN ISO 10545-3 AA*	UNE-EN ISO 10545-4 R-F*	UNE-EN ISO 10545-9 R-CH-T*	UNE-EN ISO 10545-11 R-C*	UNE-EN ISO 10545-14 M*	UNE-EN ISO 10545-13 A-L* A-P* A*/B*	UNE-EN ISO 10545-6 PEI*	UNE-EN ISO 10545-12 R-HE*	NORMA DIN 51 130	UNE-EN 41901/ 2017 EX	NORMA DIN 51097	NORMA BS 7976 PTV WET 45	ANSI 137.1.2012 Apdo 9.6 (DCOF)	
LORD	BLANCO, MARFIL	<0,3%	>45N/mm ²	Resiste	Resiste	5	GA	GA	GLA	IV	Resiste	-	Clase 1	-	-
MARMOREA	ANTRACITA	<0,3%	>45N/mm ²	Resiste	Resiste	5	GA	GA	GLA	III	Resiste	-	Clase 1	-	-
MARMOREA	NATURAL (MARQUINA, HERMES, PULPIS)	<0,3%	>45N/mm ²	Resiste	Resiste	5	GA	GA	GLA	IV	Resiste	-	Clase 1	A	-
MARMOREA	NATURAL (CARRARA, ESTUARIO)	<0,3%	>45N/mm ²	Resiste	Resiste	5	GA	GA	GLA	V	Resiste	-	Clase 1	A	-
MARMOREA	PULIDO (MARQUINA, HERMES, PULPIS)	<0,3%	>45N/mm ²	Resiste	Resiste	5	GA	GA	GLA	IV	Resiste	-	Clase 0	-	-
MARMOREA	PULIDO (CARRARA, E STUARIO)	<0,3%	>45N/mm ²	Resiste	Resiste	5	GA	GA	GLA	V	Resiste	-	Clase 0	-	-
MILAN	BLANCO, BEIGE, PERLA	<0,3%	>45N/mm ²	Resiste	Resiste	5	GA	GA	GLA	IV	Resiste	-	Clase 1	-	36+
MILAN	MARRÓN, AZUL, ANTRACITA	<0,3%	>45N/mm ²	Resiste	Resiste	5	GA	GA	GLA	III	Resiste	-	Clase 1	-	36+
MÍTICA	ARENA, GRIS BLANCO, ANTRACITA	<0,3%	>45N/mm ²	Resiste	Resiste	5	GA	GA	GLA	IV	Resiste	R-10	Clase 1	A	-
MÍTICA ANTISLIP	ARENA, GRIS BLANCO, ANTRACITA	<0,3%	>45N/mm ²	Resiste	Resiste	5	GA	GA	GLA	IV	Resiste	R-11	Clase 2/Clase 3	B	36+
MÍTICA 20MM	ARENA, GRIS BLANCO, ANTRACITA	<0,3%	>45N/mm ²	Resiste	Resiste	5	GA	GA	GLA	IV	Resiste	R-11	Clase 2/Clase 3	B	36+
MOMA	ANTRACITA, GRIS, BEIGE	<0,1%	>50N/mm ²	Resiste	-	5	GA	GA	GLA	IV	Resiste	R-10	Clase 1	B	-
MOMA	SIENA	<0,1%	>50N/mm ²	Resiste	-	5	GA	GA	GLA	V	Resiste	R-10	Clase 1	B	-
MOMA ANTISLIP	ANTRACITA, GRIS, BEIGE	<0,1%	>50N/mm ²	Resiste	-	5	GA	GA	GLA	IV	Resiste	R-11	Clase 2/Clase 3	B	-
MOMA ANTISLIP	SIENA	<0,1%	>50N/mm ²	Resiste	-	5	GA	GA	GLA	V	Resiste	R-11	Clase 2/Clase 3	B	-
MORGANA	ANTRACITA, CEMENTO, MARENGO, TAUPE	<0,3%	>45N/mm ²	Resiste	Resiste	5	GA	GA	GLA	IV	Resiste	R9	Clase 1	A	-
MORGANA	BLANCO	<0,3%	>45N/mm ²	Resiste	Resiste	5	GA	GA	GLA	V	Resiste	R9	Clase 1	A	-
NERO ARDI		<0,3%	>45N/mm ²	Resiste	Resiste	5	GA	GA	GLB	IV	Resiste	-	Clase 0	-	-
PALACE	CALACATA	<0,3%	>45N/mm ²	Resiste	Resiste	5	GA	GA	GLA	IV	Resiste	-	Clase 0	-	-
PALACE	PALISANDRO BEIGE, BLANCO	<0,3%	>45N/mm ²	Resiste	Resiste	5	GA	GA	GLA	V	Resiste	-	Clase 0	-	-
PALACE	PALISANDRO GRIS	<0,3%	>45N/mm ²	Resiste	Resiste	5	GA	GA	GLA	IV	Resiste	-	Clase 0	-	-
PALACE	PALISANDRO ANTRACITA	<0,3%	>45N/mm ²	Resiste	Resiste	5	GA	GA	GLA	III	Resiste	-	Clase 0	-	-
PALACE	PORT LAURENT	<0,3%	>45N/mm ²	Resiste	Resiste	5	GA	GA	GLA	III	Resiste	-	Clase 0	-	-
PALACE	CARRARA, MADRAS	<0,3%	>45N/mm ²	Resiste	Resiste	5	GA	GA	GLA	IV	Resiste	-	Clase 0	-	-

PACKING LIST

PACKAGING SPECIFICATIONS

SPÉCIFICATIONS D'EMBALLAGE VERPACKUNGSDATEN SPECIFICHE DELL'IMBALLAGGIO SPECYFIKACJA PAKOWANIA VERPAKKINGSGEGEVENS ОПИСАНИЕ УПАКОВКИ

PORCELÁNICO

PORCELAIN TILES / GRÈS CERÁME / FEINSTEINZEUG / PORCELLANATO / GRES PORCELANOWY / PORSELEINEN TEGELS / КЕРАМОГРАНИТ

MEDIDAS	Nº PZAS/CAJA	M²/CAJA	Kg/CAJA	M.L./CAJA	CAJAS/PALLET	M2/PALLET	Kg/PALLET
7x28 PORCELÁNICO	24	0,47	8,30	-	120	56,40	996,00
8x8 PORCELÁNICO	68	0,01	0,16	-	100	1,00	16,00
8x59 PORCELÁNICO	20	0,05	1,19	-	56	2,80	66,64
9,5x28 PORCELÁNICO	9	0,24	5,27	-	100	24,00	527,00
10x10 PORCELÁNICO	28	0,01	0,34	-	100	1,00	34,00
10x30 PORCELÁNICO	10	0,30	6,16	-	100	30,00	616,00
10x59 PORCELÁNICO	17	0,06	1,70	-	40	2,4	68,00
10x119 PORCELÁNICO	11	0,12	3,40	-	1	0,12	3,40
4,7x60 PORCELÁNICO	36	1,08	23,40	-	40	43,20	936,00
9,7x60 PORCELÁNICO	18	1,08	23,40	-	40	43,20	936,00
10x60 PORCELÁNICO	18	1,08	23,40	-	40	43,20	936,00
14,5x60 PORCELÁNICO	12	1,04	24,60	-	40	41,60	984,00
15x15 PORCELÁNICO	20	0,45	7,80	3,00	100	45,00	780,00
15x80 PORCELÁNICO	9	1,08	26,00	-	48	51,84	1.248,00
14,5x120 PORCELÁNICO	7	1,21	28,75	-	40	48,40	1.150,00
19,5x120 PORCELÁNICO	5	1,17	28,00	-	36	42,12	1.008,00
29,5x120 PORCELÁNICO	3	1,06	25,80	-	36	38,16	928,80
19,5x160 PORCELÁNICO	4	1,25	29,76	-	48	60,00	1.428,48
26x160 PORCELÁNICO	3	1,25	29,76	-	45	56,25	1.339,20
28x59 PORCELÁNICO	6	0,99	23,25	-	40	39,60	930,00
30x30 MALLADO	11	1,00	20,00	-	36	36,00	720,00
30x30 PORCELÁNICO (Modelos a consultar*)	9-11	0,81-1,00	18,45-19,90	-	48	38,88-48,00	885,60-955,20
30x30 PORCELÁNICO (FOR.60 ESP)	6	0,54	19,10	-	48	25,92	916,80
30x60 PORCELÁNICO RECTIFICADO	6	1,08	25,25	-	40	43,20	1.010,00
40x80 PORCELÁNICO	3	0,96	22,50	-	54	51,84	1.215,00
45x45 PORCELÁNICO	5	1,01	23,30	-	66	66,66	1.537,80
45x90 PORCELÁNICO	3	1,22	30,50	-	27	32,94	823,50
59x59 PORCELÁNICO	3	1,04	26,25	-	32	33,28	840,00
59x119 PORCELÁNICO	2	1,40	36,00	-	27	37,80	972,00
60x60 PORCELÁNICO RECTIFICADO	4	1,44	33,50	-	32	46,08	1.072,00
60x60 PORCELÁNICO 15MM RECT.	2	0,72	26,25	-	32	23,04	840,00
30x30 PORCELÁNICO 15MM RECT	6	0,54	19,10	-	48	25,92	916,80
60,5x60,5	4	1,46	34,67	-	32	46,72	1.109,44
60x120 PORCELÁNICO	2	1,44	34,50	-	30	43,20	1.035,00
78x78 PORCELÁNICO	2	1,22	29,10	-	40	48,80	1.164,00
80x80 PORCELÁNICO	2	1,28	30,80	-	44	56,32	1.355,20
119x119 PORCELÁNICO	1	1,42	36,00	-	38	53,96	1.368,00
120x120 PORCELÁNICO	1	1,44	36,50	-	38	54,72	1.387,00
78x158 PORCELÁNICO	1	1,23	29,77	-	40	49,20	1.190,80
80x160 PORCELÁNICO	1	1,28	30,53	-	40	51,20	1.221,20
30x120 PORCELÁNICO 20MM	2	0,72	33,50	-	16	11,52	536,00
60x60 PORCELÁNICO 20MM	2	0,72	33,50	-	32	23,04	1.072,00
60,3x60,3 PORCELÁNICO 20MM	2	0,73	33,50	-	32	23,36	1.072,00
75x75 PORCELÁNICO 20MM	1	0,56	24,91	-	42	23,52	1.046,22
80x80 PORCELÁNICO 20MM	1	0,64	31,45	-	36	23,04	1.132,20
LISTELO 10x30 PORCELÁNICO	33	0,99	25,00	-	42	41,58	1.050,00
LISTELO 15x30 PORCELÁNICO	10	0,45	7,80	3,00	100	-	-
PELDAÑO ANGULO 30x30	6	-	-	-	-	-	-
PELDAÑO RECTO 30x30	8	-	-	-	-	-	-
PELDAÑO ROMO 30x30	12	-	-	-	-	-	-
PELDAÑO ANGULO 30x60	3	-	-	-	-	-	-
PELDAÑO RECTO 30x60	4	-	-	-	-	-	-
PELDAÑO ROMO 30x60	6	-	-	-	-	-	-
PELDAÑO ANGULO 30x90	1	-	-	-	-	-	-
PELDAÑO RECTO 30x90	2	-	-	-	-	-	-
PELDAÑO ROMO 30x90	3	-	-	-	-	-	-
PELDAÑO ANGULO 30x120	1	-	-	-	-	-	-

* Consult for details

PORCELÁNICO

PORCELAIN TILES / GRÈS CERÁME / FEINSTEINZEUG / PORCELLANATO / GRES PORCELANOWY / PORSELEINEN TEGELS / КЕРАМОГРАНИТ

MEDIDAS	Nº PZAS/CAJA	M²/CAJA	Kg/CAJA	M.L./CAJA	CAJAS/PALLET	M2/PALLET	Kg/PALLET
PELDAÑO RECTO 30x120	2	-	-	-	-	-	-
PELDAÑO ROMO 30x120	2	-	-	-	-	-	-
PELDAÑO 20MM HUELLA 30x120	1	-	-	-	-	-	-
PELDAÑO 20MM HUELLA 30x60	2	-	-	-	-	-	-
RODAPIE 8x30	40	0,96	16,40	12,00	64	61,44	1.049,60
RODAPIE 8x45	28	1,00	19,04	12,60	52	52,00	990,08
RODAPIE 8x60	20	0,96	15,00	12,00	49	47,04	735,00
RODAPIE 8x80	15	0,96	15,00	12,00	42	40,32	630,00
TACO 9,8x9,8 PORCELANICO	28	0,27	6,16	-	100	27,17	616,00
MIX PORCELÁNICO 60	18	1,06	24,00	-	40	42,40	960,00

REVESTIMIENTO

WALL TILES / CARRELAGE MURAL / WANDFLIESEN / RIVESTIMENTO / PŁYTKI ŚCIENNE / WANDTEGELS / ОБЛИЦОВКА СТЕН

MEDIDAS	Nº PZAS/CAJA	M²/CAJA	Kg/CAJA	M.L./CAJA	CAJAS/PALLET	M2/PALLET	Kg/PALLET	PINTADO A MANO	
								NºPZAS/CAJA	KG/CAJA
20x60 RELIEVE	8	0,96	17,80	-	48	46,08	854,00	-	-
20x60	9	1,08	15,25	-	48	51,84	732,00	-	-
25x40	12	1,20	17,50	-	54	64,80	945,00	-	-
25x40 RELIEVE	12	1,20	17,50	-	54	64,80	945,00	-	-
25x75	8	1,50	21,90	-	45	67,50	985,50	-	-
30x60 RECT. / SIN RECT.	7	1,26	18,64	-	40	50,40	745,60	5	-
30x60 RELIEVE	6	1,08	16,00	-	40	43,20	640,00	-	-
30x90 RECT. / SIN RECT.	5	1,35	19,50	-	54	72,90	1.053,00	-	-
31,5x100 RECTIFICADO	4	1,26	19,50	-	55	69,30	1.072,50	-	-
45x120 RECTIFICADO	4	2,16	31,75	-	20	43,20	635,00	-	-
45x120 RELIEVE	4	2,16	31,75	-	20	43,20	635,00	-	-
LISTELO 2,5x40	75	-	-	-	102	-	-	0,010	12,00
LISTELO 2,5x60	40	-	-	-	84/72	-	-	0,015	13,60
LISTELO 3x30	30	-	4,80	9,00	80	-	-	-	-
LISTELO 8x25	40	-	12,40	10,00	-	-	-	40	12,40
LISTELO 14,5x60	10	-	-	-	40	-	64,80	0,0870	16,20
LISTELO 5x30	33	-	7,59	9,90	-	-	-	33	7,59
LISTELO 6,5x20	50	-	9,00	10,00	-	-	-	50	9,00
LISTELO 6,5x25	8	-	-	-	128	-	42,24	0,0162	2,64
LISTELO 10x60	12	-	18,00	14,40	72	-	-	-	-
TRIM 7,5x25	50	-	11,50	12,50	80	-	-	-	-
TRIM 7,5x30	32	-	-	-	48	-	-	-	-
ZÓCALO 20x30	15	0,90	15,85	4,50	68	61,20	1.077,80	5	12,70

CONDICIONES DE EMBALAJE Y EXPEDICIÓN

El producto se suministra en cajas rotuladas, paletizado y protegido el palet con funda de plástico retráctil.

CONDIZIONI DI IMBALLAGGIO E SPEDIZIONE

Il prodotto è fornito in scatole etichettate, pallettizzato e con il pallet protetto con film di plastica termoretraibile.

PACKAGING & DISPATCH OF GOODS

The tiles are supplied in lettering boxes, on pallets shrink-wrapped in protective plastic.

PAKOWANIE I WYSŁĄKA

Produkt dostępny jest w kartonach, umieszczonych na paletach i zabezpieczonych kurczliwą folią.

CONDITIONS D'EMBALLAGE ET D'EXPEDITION

Le produit est livré en cartons étiquetés, palettisés, chaque palette étant protégée par un film plastique rétractable.

УСЛОВИЯ УПАКОВКИ И ОТГРУЗКИ

Продукция поставляется в коробках, обозначенных красным и черным цветом и упакованных на палеты, защищенные втягивающимся пластиковым чехлом.

VERPAKKUNGS-UNDVERSANDBEDINGUNGEN

Das Produkt wird in Kartons auf mit Schrumpffolie geschützten Paletten geliefert.

REGELS VOOR VERPAKKING EN VERZENDEN

Het product wordt geleverd in dozen met een etiket, als pallet en de pallet is beschermd door een hoes van.

PACKING LIST

PACKAGING SPECIFICATIONS

SPÉCIFICATIONS D'EMBALLAGE VERPACKUNGSDATEN SPECIFICHE DELL'IMBALLAGGIO SPECYFIKACJA PAKOWANIA VERPAKKINGSGEGEVENS ОПИСАНИЕ УПАКОВКИ

MOSAICO

MOSAICS / MOSAÏQUES / MOSAIKE / MOSAICI / MOZAIKI / MOZAIĚEK / МОЗАИКА

MEDIDAS	Nº PZAS/CAJA	M²/CAJA	Kg/CAJA
26,4X27,4 MUSA EXAGONO	11	0,8	16,50
30X30 MUSA AMBAR/COBR/DAMASCO/BRONCE/ROJO	11	1	13
30X30 MUSA BASALTO	11	0,94	13
30X30 MUSA CRISTAL	5	0,45	8
30X30 MUSA DAMASCO	9	1	10,60
30X30 MUSA MARQUINA/CARRARA/FERRO/SILVER	11	1	13,00
30X30 MUSA LUNA/ ONIX	11	1	16,50
30X30 MUSA RECTANGULAR/ BRICK/ FOSIL/ KLIMT	11	1	13,00
30X30 MUSA OCEANO	11	1	17,00
30X30 MUSA TITANIO	11	1	17,50
30X30 MUSA VETRO	11	1	12,10
32,7X32,7 MUSA GOLD	18	1,93	14,00
31,7X31,7 NEREIDA	10	1	9,00
32,7X32,7 CIRENE	20	2,14	14,00
32,7X32,7 SIGNIA	20	2,14	14,00
32,7X32,7 VELIA	20	2,14	14,00

MOSAICO

MOSAICS / MOSAÏQUES / MOSAIKE / MOSAICI / MOZAIKI / МОЗАИКА

Este producto debido a su fabricación artesanal y al empleo de materiales especiales en su elaboración (piedras naturales, vidrio, metales, resinas, etc.) puede presentar variaciones de calibre, textura, diseño y tono. Estas variaciones dan al producto una personalidad propia y unas características irrepetibles. Por todo ello no se admitirán reclamaciones por estos motivos. Todas las series de Mosaico Grespania se pueden usar como pavimento y revestimiento, excepto la serie MUSA que debe utilizarse exclusivamente para revestimiento. La serie MUSA no es apta para su colocación en duchas o zonas húmedas en las que pueda tener un contacto continuo con el agua. Para otros usos rogamos consulte con nuestro departamento comercial. La serie MUSA no es resistente a los ataques químicos ácidos y alcalinos. Utilizar materiales adhesivos y de rejuntado neutros para la colocación, eliminando los restos antes del fraguado con esponja o trapo y empleando detergentes neutros, sin frotar.

As a result of its craft manufacture and the use of special materials in its production (natural stone, glass, metals, resins, etc.), there may be variations in the gauge, texture, design and shade of this product. These variations give the product its own personality and uniqueness. For this reason, no claims will be accepted on the grounds of these variations. All the series of Grespania Mosaico can be used on floors and walls, except the MUSA series, which is to be used exclusively as a wall-covering. The MUSA series is not suitable for showers or other wet rooms where the is direct contact with water. For other uses please contact our sales department. The MUSA collection is not resistant to acid nor alkaline. Use neutral adhesives and grouting materials when laying always removing the remains prior to cleaning with a sponge or flannel and using neutral detergents without scrubbing.

En raison de sa fabrication artisanale et de l'emploi de matériaux spéciaux pour son élaboration (pierres naturelles, verre, métaux, résines, etc...), ce produit peut présenter des variations de calibre, texture, conception et tonalité. Ces variations donnent au produit une personnalité propre et des caractéristiques sans égal. C'est pourquoi aucune réclamation ne sera admise sur ces points. Toutes les séries de Mosaïque Grespania peuvent être employées comme pavement ou revêtement à l'exception de la série MUSA qui ne doit être utilisée que pour le revêtement. La série MUSA ne peut être posée sur les espaces de douche, ou les zones humides dans lesquelles il peut y avoir un contact continu avec l'eau. Pour d'autres usages, nous vous prions de consulter notre service commercial. La série MUSA ne résiste pas aux attaques chimiques acides ou alcalines. Utiliser une colle et des produits de jointoiement neutres pour la mise en oeuvre, en éliminant les résidus avant leur séchage, à l'aide d'une éponge ou d'un chiffon, et des détergents neutres, sans frotter.

Aufgrund seiner handwerklichen Herstellung und der dabei verwendeten besonderen Materialien (Natursteine, Glas, Metalle, Harze usw.) kann das Produkt Abweichungen hinsichtlich der Maße, der Textur, des Designs und des Farbtons aufweisen. Diese Abweichungen verleihen dem Produkt seinen besonderen Charakter und machen es unverwechselbar und einzigartig, daher sind Reklamationen aus diesem Grund ausgeschlossen. Grundsätzlich können alle Mosaikfliesen-Serien von Grespania als Boden- oder Wandbelag verwendet werden, die Serie MUSA ist allerdings ausschließlich als Wandbelag geeignet. Serie Musa ist für Duschen oder Nassbereiche, in denen ständiger Kontakt mit Wasser besteht nicht geeignet. Für andere Anwendungszwecke wenden Sie sich bitte an unsere Verkaufsabteilung. Die Serie MUSA gegen sauren und alkalischen Chemikalienangriffen nicht widerstandsfähig. Bitte neutrale Kleb- und Verfugungsmaterialien verwenden, Restbestände vor der Reinigung mit einem Schwamm oder Tuch, ohne zu frotieren, mit neutralem Putzmittel entfernen.

Data la produzione artigianale e l'impiego di materiali speciali nella lavorazione (pietre naturali, vetro, metalli, resine, ecc.), questo prodotto può presentare variazioni di calibre, texture, forma e tonalità. Queste variazioni conferiscono al prodotto una personalità unica e caratteristiche irripetibili. Non saranno perciò accolti i reclami riguardanti questi aspetti. Tutte le serie di mosaici di Grespania possono essere impiegate sia per pavimenti che per rivestimenti, eccetto la serie MUSA che è destinata esclusivamente al rivestimento. la serie musa non è indicata nella posa all'interno di box doccia e in ambienti umidi dove ci possa essere contatto con l'acqua. Per altri usi consultare il nostro ufficio commerciale. La serie Musa non è resistente agli attacchi chimici delle sostanze acide e alcaline. Utilizzare materiali adesivi e di posa neutri, eliminando l'eccedenza con una spugna o stoffa utilizzando detergenti neutri, senza strofinare.

W przypadku tego produktu, ze względu na jego nieprzemysłowy sposób wykonania przy użyciu specjalnych materiałów (naturalnych kamieni, szkła, metali, żywicy, itp.) mogą występować różnice kalibru, tekstury, wzoru i tonacji. Różnice sprawiają, że produkt ten jest oryginalny i posiada niepowtarzalne cechy. Dlatego też nie będą przyjmowane reklamacje z powodu ich występowania. Wszystkie serie Mozaiki Grespania mogą być stosowane do wykładania zarówno ścian jak i podłóg, poza serią MUSA, którą należy stosować wyłącznie do wykładania ścian. Seria Musa nie jest przeznaczona do strefy prysznicowej lub pozostałych stref mokrych, gdzie występuje bezpośredni kontakt z wodą. W przypadku innych zastosowań, prosimy o kontakt z działem sprzedaży. Kolekcja / seria Musa nie jest odporna na kontakt z kwasami i zasadami. Zalecamy użycie neutralnych klejów i materiałów do układania spoin, usuwając resztki przed utwardzeniem gąbką lub szmatką i przy użyciu neutralnych detergentów, bez tarcia.

Dit product kan dankzij de ambachtelijke productie en het gebruik van bijzondere materialen bij de vervaardiging ervan (natuursteen, glas, metalen, hars, enz.) variaties vertonen in grootte, textuur, ontwerp en tint. Deze variaties verlenen het product een eigen persoonlijkheid en unieke eigenschappen. En dit is de reden waarom er geen klachten voor deze motieven geaccepteerd worden. Alle Mozaiek series van Grespania kunnen gebruikt worden als vloer- en wandtegels, behalve de MUSA serie die exclusief als wandtegel gebruikt dient te worden. De serie Musa is niet geschikt voor natte ruimtes waar er direct contact met water is. Voor overige toepassingen vragen wij u contact op te nemen met onze afdeling Verkoop. De Musa collectie is niet bestand tegen zuur of alkaline. Gebruik neutrale lijm- en voegproducten, verwijder tijdens verwerking altijd de resten vóór de schoonmaak met een spons en gebruik geen schuurmiddelen.

Данная продукция была изготовлена с применением ручных методов, при этом были использованы особые материалы (натуральные камни, стекло, металлы, смолы и т. д.), поэтому ее размеры, текстура, дизайн и тон могут варьироваться. Это варьирование придает продукции собственную индивидуальность и неповторимые характеристики. Поэтому рекламации, мотивированные соответствующими причинами, не принимаются. Все серии мозаики Grespania могут использоваться для напольных покрытий и облицовки стен, кроме серии MUSA, которая должна применяться исключительно для облицовки стен. Артикул Musa не предназначен для использования в душевых зонах или местах с повышенной влажностью, где есть постоянный контакт с водой. Перед использованием мозаики для иных целей, пожалуйста, проконсультируйтесь с нашим коммерческим отделом. Серия MUSA не устойчива к химическому воздействию кислот и щелочей. Используйте нейтральные клеи и затирочные материалы для укладки, удаляя остатки до того как они затвердеют мягкой губкой, используйте нейтральные моющие средства, не тереть.

PIEZAS ESPECIALES

SPECIAL TILE PIECES

PIÈCES SPÉCIALES FORMTEILE PEZZI SPECIALI ELEMENTY SPECJALNE BIJZONDERE TEGELS СПЕЦИАЛЬНЫЕ ИЗДЕЛИЯ

RODAPIÉ

Skirting tile / Plinthe / Fußleiste / Battiscopa / Cokolik / Plinten / Плинтус





PELDAÑO PORCELÁNICO ESCUADRA

Square-edged porcelain tread / Marche en grès cérame à angle droit / Feinsteinzeug-Trittstufe, rechteckig / Gradino in porcellanato a squadra / Stopnica kant prosty gres porcelanowy / Porseleinen Traptredeteget Gekantrecht


PELDAÑO PORCELÁNICO ESCUADRA ANGULAR

Square-edged porcelain corner tread / Marche en grès cérame angulaire à angle droit / Feinsteinzeug-Ecktrittstufe, rechteckig / Gradino in porcellanato angolare a squadra / Stopnica narožna kant prosty gres porcelanowy / Porseleinen Hoekige Traptredeteget Gekantrecht / Ступенька из керамогранита угловая, с накладными валиками



PELDAÑO PORCELÁNICO ROMO HUELLA

Grooved porcelain step-tread / Marche en grès cérame rainurée et bout arrondi / Nez de marche en grès cérame avec courbe technique / Feinsteinzeug Stufenfliesen Mit Rille / Gradino in Porcellanico tecnico con pedata incisa / Stopnica ryflowana/ Porseleinen Gegroefd Tredevlak / Ступенька из технического керамогранита с неглубокими пропилами



CERTIFICADOS

CERTIFICATIONS

ZERTIFIKATE CERTIFICATS CERTIFICAZIONI CERTYFIKATY CERTIFICATIONS СЕРТИФИКАТЫ

DECLARACIÓN DE CONTENIDO RECICLADO DECLARATION OF RECYCLED CONTENT

23% en el porcelánico
74,90% en revestimiento

23% in the case of porcelain tiles
74,90% in the case of white body wall tiles

23% dans le cas du grès cérame
74,90% dans celui des carreaux de mur

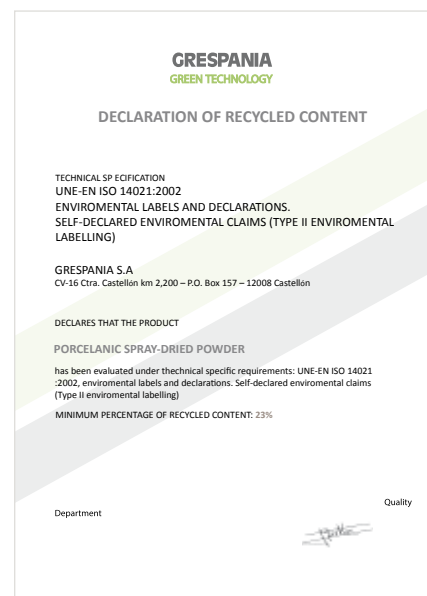
23% per il porcellanato
74,90% per il rivestimento

23% bei Feinsteinzeug
74,90% bei Wandfliesen

23% w przypadku gresu
74,90% w płytkach

23% voor porseleinen tegels
74,90% voor bekleding

23% в керамограните
74,90% в плитке для облицовки стен



DECLARACIÓN AMBIENTAL DE PRODUCTO TIPO III

Se tiene además una declaración ambiental de producto tipo III, según la norma ISO 14025, que mide el impacto medioambiental de la pieza cerámica a lo largo de todo su ciclo de vida, desde que las materias primas son extraídas de la tierra hasta que la pieza concluye su vida útil.

ENVIRONMENTAL TYPE III PRODUCT CERTIFICATE

Furthermore, Grespania has an environmental type III product certificate also in accordance with ISO 14025. This certificate measures the environmental impact of the ceramic tile throughout its life span, from the moment raw materials are extracted, all the way during usage right up until the moment the ceramic tile is removed from its application and ceases to be used.

DÉCLARATION ENVIRONNEMENTALE DE PRODUIT DE TYPE III

La société bénéficie en outre d'une déclaration environnementale de produit de type III selon la norme ISO 14025, qui mesure l'impact environnemental de la pièce en céramique tout au long du cycle de vie de cette dernière, de l'extraction matières premières de la terre à la fin du cycle de vie utile de la pièce.

DICHIARAZIONE AMBIENTALE DEL PRODOTTO TIPO III

Inoltre, dispone della dichiarazione ambientale del prodotto tipo III, in base alla norma ISO 14025, che misura l'impatto ambientale del pezzo in ceramica nell'arco di tutto il suo ciclo di vita, cioè dall'estrazione delle materie prime dal suolo fino alla fine della vita utile del pezzo.

UMWELTPRODUKTERKLÄRUNG TYP III

Außerdem hat die Firma eine Umweltprodukterklärung Typ III gemäß der Norm ISO 14025, mit der die Auswirkung der Keramikfliese auf die Umwelt im Verlauf ihres gesamten Bestehens gemessen wird, angefangen vom Abbau des dafür erforderlichen Rohstoffe aus der Erde bis hin zur Fliese nach Beendigung ihrer Lebensdauer.

DEKLARACJE ŚRODOWISKOWĄ TYPU III

Wdrożyliśmy również dla naszych produktów deklarację środowiskową typu III, zgodnie ze standardem ISO 14025, która mierzy wpływ płytki ceramicznej na środowisko w trakcie całego jej cyklu życia, od momentu wydobycia surowca, aż do końca okresu jej użytkowania.

MILIEUVERKLARING VAN HET PRODUCT

Tevens is het product gecertificeerd met een milieuverklaring type III volgens de ISO norm 14025, waarmee het milieueffect van de keramische tegel gedurende zijn volledige levensduur bepaald wordt, vanaf het moment waarop de grondstoffen gewonnen worden tot aan het moment dat het product verwijderd wordt van zijn toepassing aan het einde van de gebruiksfase.

ЭКОЛОГИЧЕСКУЮ ДЕКЛАРАЦИЮ НА ПРОДУКЦИЮ ТИПА III

Кроме того, компания оформила экологическую декларацию на продукцию типа III, в соответствии с нормой ISO 14025. В этой декларации измеряется воздействие керамической плитки на окружающую среду в течение всего ее жизненного цикла, от выемки сырья из почвы до полного окончания срока службы изделия.



CERTIFICADO ISO 14001

Grespania cuenta con un sistema de gestión ambiental estructurado y certificado según directrices de la norma ISO 14001, sometido a auditorías externas realizadas anualmente, que permite identificar, evaluar y minimizar el impacto de la actividad productiva en el entorno.

Grespania has an environmental management system structured and certified strictly according to the guidelines set by ISO 14001. This system is subject to yearly external audits that detect, evaluate and minimise the effect the production activity may have on the environment.

Grespania applique un système de gestion environnementale structuré et certifié selon les directives de la norme ISO 14001, ce système étant soumis une fois par an à des audits externes ; il a pour objet d'identifier, d'évaluer et de minimiser l'impact des activités de production sur l'environnement.

Grespania dispone di un sistema di gestione ambientale - strutturato e certificato secondo le direttrici della norma ISO 14001 e sottoposto ad audit esterni effettuati ogni anno - che consente di individuare, valutare e minimizzare l'impatto dell'attività produttiva sull'ambiente.

Grespania besitzt ein strukturiertes und nach den Richtlinien der Norm ISO 14001 zertifiziertes Umweltmanagementsystem, das jedes Jahr externen Prüfungen unterzogen wird. Dadurch kann die Auswirkung der Produktionstätigkeit auf die Umwelt festgestellt, bewertet und auf ein Minimum reduziert werden.

Grespania posiada System Zarządzania Środowiskowego stworzony według normy ISO 14001, poddawany co roku procedurom audytu zewnętrznego, który pozwala na identyfikację, ocenę i minimalizację wpływu procesu produkcyjnego na otoczenie.

Grespania heeft een gestructureerd milieubeheersysteem gecertificeerd volgens richtlijnen van de norm ISO 14001, en het systeem is onderworpen aan jaarlijkse externe audits, waarmee de impact die de activiteit op de omgeving heeft kan worden geïdentificeerd, beoordeeld en minimaliseren.

Grespania имеет систему экологического менеджмента с хорошо разработанной структурой, сертифицированную в соответствии с директивами нормы ISO 14001. Эта система ежегодно подвергается внешнему аудиту, что позволяет определять, оценивать и сводить к минимуму воздействие производственной деятельности компании на окружающую среду.

CERTIFICADO ISO 9001

Se tiene implantado un sistema de calidad acorde con las especificaciones establecidas en la norma internacional UNE EN ISO 9001, la cual establece los requisitos necesarios para garantizar la calidad en las etapas de diseño, desarrollo, producción y comercialización.

We have implemented a Quality System according to the UNE EN ISO 9001 International regulation, which sets the requirements to guarantee quality during the stages of design, development, production and sales.

La société met en œuvre un système de gestion de la qualité conforme aux spécifications contenues dans la norme internationale UNE EN ISO 9001, qui définit les exigences à réunir pour garantir la qualité dans les phases de conception, de développement, de production et de commercialisation.

È stato instaurato un sistema di qualità in adempimento delle specifiche della norma internazionale UNE EN ISO 9001, che stabilisce i requisiti necessari per garantire la qualità nelle fasi di progettazione, sviluppo, produzione e commercializzazione.

Die Firma hat ein Qualitätskontrollsystem entsprechend den in der internationalen Norm UNE EN ISO 9001 festgelegten Bestimmungen eingerichtet, wo die notwendigen Anforderungen angegeben werden, um die Qualität in den Design-, Entwicklungs-, Produktions- und Kommerzialisierungsphasen zu gewährleisten.

Wprowadziliśmy system zarządzania jakością, zgodnie z wytycznymi ustanowionymi przez międzynarodowy system UNE EN ISO 9001, który to ustanawia niezbędne do spełnienia wymogi mające na celu zapewnienie kontroli jakości na wszystkich etapach projektu, produkcji i komercjalizacji.

Het bedrijf heeft een kwaliteitsmanagementsysteem overeenkomstig de bepalingen neergelegd in de internationale norm NEN EN ISO 9001, hierin zijn de noodzakelijke voorwaarden bepaald voor het garanderen van kwaliteit in de verschillende fase: ontwerp, ontwikkeling, productie en verkoop.

В компании внедрена система качества в соответствии со спецификациями, установленными международной нормой UNE EN ISO 9001, которая определяет требования, необходимые для гарантии качества на различных этапах создания дизайна, разработки, производства и коммерческой реализации.



UPEC

Vous pourrez trouver toutes les nouvelles informations concernant les produits GRESPANIA certifiés par le CSTB, sur l'adresse suivante: <http://ow.ly/PSxsD>

La información actualizada de los productos de Grespania certificados por CSTB pueden encontrarse en la siguiente dirección: <http://ow.ly/PSxsD>

The updated information on the CSTB certified Grespania products can be found following this link: <http://ow.ly/PSxsD>




GRESPANIA is a member of RIBA CPD Providers Network

EJEMPLOS DE COLOCACIÓN


TILE LAYOUT PATTERNS

EXEMPLES DE POSE VERLEGUNGSBEISPIELE ESEMPLI DI POSA IN OPERA PROPOZYCJA UŁOŻENIA PŁYTEK LEGPATRONEN ПРИМЕР УКЛАДКИ



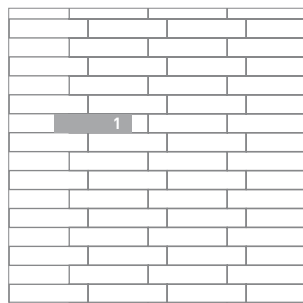
(A)

(1) 29,5 x 120	3 pzas.	1,062 m ²	100%
TOTAL	3 pzas.	1,062 m ²	100%
(1) 19,5 x 120	5 pzas.	1,17 m ²	100%
TOTAL	5 pzas.	1,17 m ²	100%
(1) 14,5 x 120	7 pzas.	1,22 m ²	100%
TOTAL	7 pzas.	1,22 m ²	100%
(1) 22 x 90	5 pzas.	0,99 m ²	100%
TOTAL	5 pzas.	0,99 m ²	100%
(1) 15 x 80	9 pzas.	1,08 m ²	100%
TOTAL	9 pzas.	1,08 m ²	100%
(1) 15 x 60	12 pzas.	1,08 m ²	100%
TOTAL	12 pzas.	1,08 m ²	100%



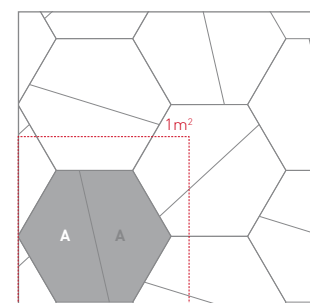
(B)

(1) 29,5 x 120	3 pzas.	1,062 m ²	100%
TOTAL	3 pzas.	1,062 m ²	100%
(1) 19,5 x 120	5 pzas.	1,17 m ²	100%
TOTAL	5 pzas.	1,17 m ²	100%
(1) 14,5 x 120	7 pzas.	1,22 m ²	100%
TOTAL	7 pzas.	1,22 m ²	100%
(1) 22 x 90	5 pzas.	0,99 m ²	100%
TOTAL	5 pzas.	0,99 m ²	100%
(1) 15 x 80	9 pzas.	1,08 m ²	100%
TOTAL	9 pzas.	1,08 m ²	100%
(1) 15 x 60	12 pzas.	1,08 m ²	100%
TOTAL	12 pzas.	1,08 m ²	100%



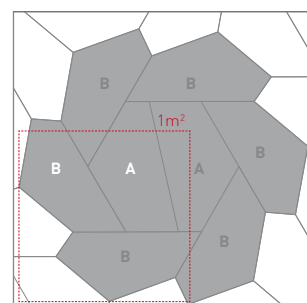
(C)

(1) 29,5 x 120	3 pzas.	1,062 m ²	100%
TOTAL	3 pzas.	1,062 m ²	100%
(1) 19,5 x 120	5 pzas.	1,17 m ²	100%
TOTAL	5 pzas.	1,17 m ²	100%
(1) 14,5 x 120	7 pzas.	1,22 m ²	100%
TOTAL	7 pzas.	1,22 m ²	100%
(1) 22 x 90	5 pzas.	0,99 m ²	100%
TOTAL	5 pzas.	0,99 m ²	100%
(1) 15 x 80	9 pzas.	1,08 m ²	100%
TOTAL	9 pzas.	1,08 m ²	100%
(1) 15 x 60	12 pzas.	1,08 m ²	100%
TOTAL	12 pzas.	1,08 m ²	100%



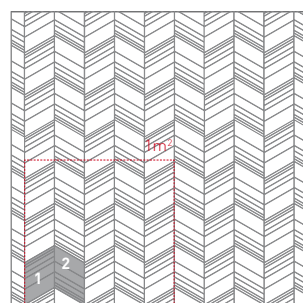
(D)

(A) 74,5 x 38,64	5 pzas.	1,04 m ²	100%
TOTAL	5 pzas.	1,04 m ²	100%



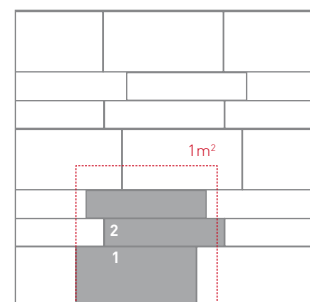
(E)

(A) 74,5 x 38,64	2 pzas.	0,416 m ²	26,94%
(B) 77,15 x 37,00	6 pzas.	1,28 m ²	73,06%
TOTAL	8 pzas.	1,54 m ²	100%



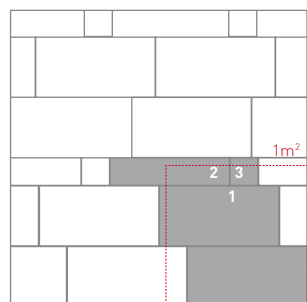
(F)

(1) 22 x 43	8 pzas.	0,52 m ²	50%
(2) 22 x 43	8 pzas.	0,52 m ²	50%
TOTAL	16 pzas.	1,04 m ²	100%



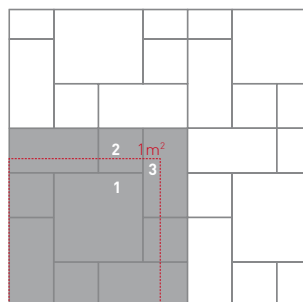
(G)

(1) 45 x 90	1 pzas.	0,405 m ²	50,56%
(2) 22 x 90	2 pzas.	0,396 m ²	49,43%
TOTAL	3 pzas.	0,801 m ²	100%



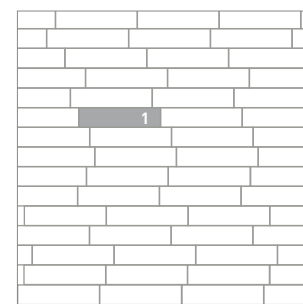
(H)

(1) 45 x 90	2 pzas.	0,810 m ²	76,67%
(2) 22 x 90	1 pzas.	0,198 m ²	18,74%
(3) 22 x 22	1 pzas.	0,0484 m ²	4,59%
TOTAL	4 pzas.	1,0564 m ²	100%



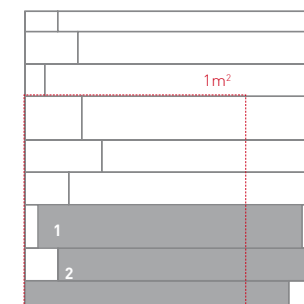
(I)

(1) 60 x 60	1 pzas.	0,360 m ²	25,00%
(2) 30 x 60	4 pzas.	0,720 m ²	50,00%
(3) 30 x 30	4 pzas.	0,360 m ²	25,00%
TOTAL	21 pzas.	1,440 m ²	100%



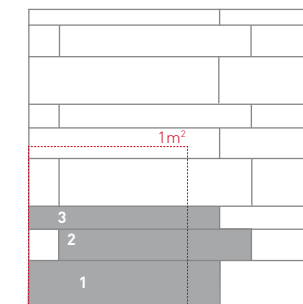
(J)

(1) 29,5 x 120	3 pzas.	1,062 m ²	100%
TOTAL	3 pzas.	1,062 m ²	100%
(1) 19,5 x 120	5 pzas.	1,17 m ²	100%
TOTAL	5 pzas.	1,17 m ²	100%
(1) 14,5 x 120	7 pzas.	1,22 m ²	100%
TOTAL	7 pzas.	1,22 m ²	100%
(1) 22 x 90	5 pzas.	0,99 m ²	100%
TOTAL	5 pzas.	0,99 m ²	100%
(1) 15 x 80	9 pzas.	1,08 m ²	100%
TOTAL	9 pzas.	1,08 m ²	100%
(1) 15 x 60	12 pzas.	1,08 m ²	100%
TOTAL	12 pzas.	1,08 m ²	100%



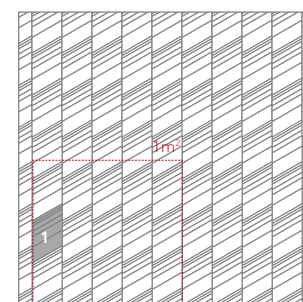
(K)

(1) 29,5 x 120	1 pzas.	0,354 m ²	50,42%
(2) 14,5 x 120	2 pzas.	0,348 m ²	49,53%
TOTAL	3 pzas.	0,702 m ²	100%
(1) 19,5 x 120	2 pzas.	0,468 m ²	40,20%
(2) 14,5 x 120	4 pzas.	0,696 m ²	59,79%
TOTAL	6 pzas.	1,164 m ²	100%
(1) 29,5 x 120	1 pzas.	0,354 m ²	43,06%
(2) 19,5 x 120	2 pzas.	0,468 m ²	56,94%
TOTAL	3 pzas.	0,822 m ²	100%



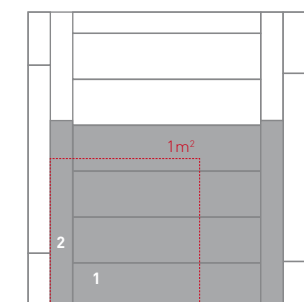
(L)

(1) 29,5 x 120	1 pzas.	0,354 m ²	46,45%
(2) 19,5 x 120	1 pzas.	0,234 m ²	30,70%
(3) 14,5 x 120	1 pzas.	0,174 m ²	22,85%
TOTAL	3 pzas.	0,762 m ²	100%



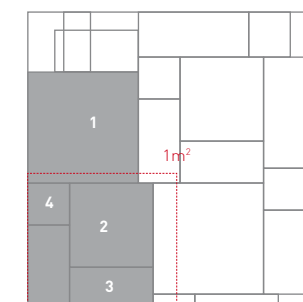
(M)

(1) 22 x 43	16 pzas.	1,04 m ²	100%
TOTAL	16 pzas.	1,04 m ²	100%
(1) 22 x 43	16 pzas.	1,04 m ²	100%
TOTAL	16 pzas.	1,04 m ²	100%



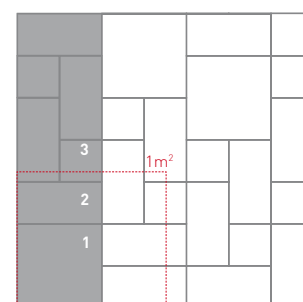
(N)

(1) 29,5 x 120	4 pzas.	1,416 m ²	80,27%
(2) 14,5 x 120	2 pzas.	0,348 m ²	19,73%
TOTAL	6 pzas.	1,764 m ²	100%
(1) 19,5 x 120	6 pzas.	1,404 m ²	80,14%
(2) 14,5 x 120	2 pzas.	0,348 m ²	19,86%
TOTAL	8 pzas.	1,752 m ²	100%
(1) 29,5 x 120	4 pzas.	1,416 m ²	75,16%
(2) 19,5 x 120	2 pzas.	0,468 m ²	24,84%
TOTAL	6 pzas.	1,884 m ²	100%



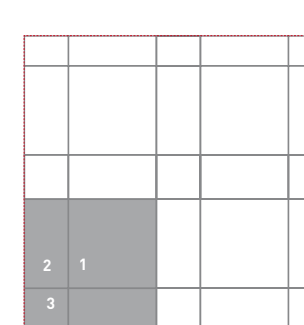
(O)

(1) 80 x 80	1 pzas.	0,640 m ²	44,13%
(2) 60 x 60	1 pzas.	0,360 m ²	24,83%
(3) 30 x 60	2 pzas.	0,360 m ²	24,83%
(4) 30 x 30	1 pzas.	0,090 m ²	6,21%
TOTAL	6 pzas.	1,450 m ²	100%



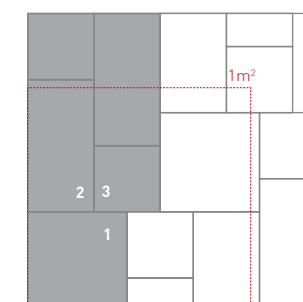
(P)

(1) 60 x 60	1 pzas.	0,360 m ²	28,57%
(2) 30 x 60	4 pzas.	0,720 m ²	57,14%
(3) 30 x 30	2 pzas.	0,180 m ²	14,28%
TOTAL	6 pzas.	1,260 m ²	100%



(Q)

(1) 30 x 30	5 pzas.	0,450 m ²	44,44%
(2) 15 x 30	10 pzas.	0,450 m ²	44,44%
(3) 15 x 15	5 pzas.	0,1125 m ²	11,12%
TOTAL	21 pzas.	1,0125 m ²	100%



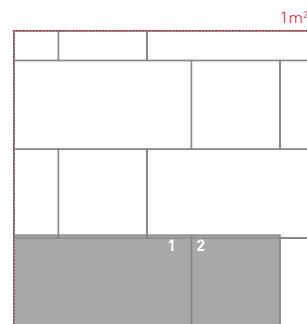
(R)

(1) 45 x 45	1 pzas.	0,2025 m ²	27,27%
(2) 30 x 60	2 pzas.	0,360 m ²	48,48%
(3) 30 x 30	2 pzas.	0,180 m ²	24,24%
TOTAL	5 pzas.	0,7425 m ²	100%

EJEMPLOS DE COLOCACIÓN

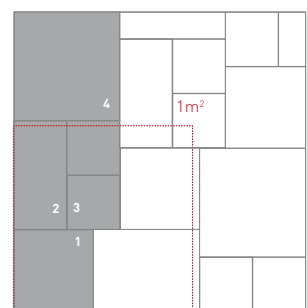
TILE LAYOUT PATTERNS

EXEMPLES DE POSE VERLEGUNGSBEISPIELE ESEMPLI DI POSA IN OPERA PROPOZYCJA UŁOŻENIA PŁYTEK LEGPATRONEN ПРИМЕР УКЛАДКИ



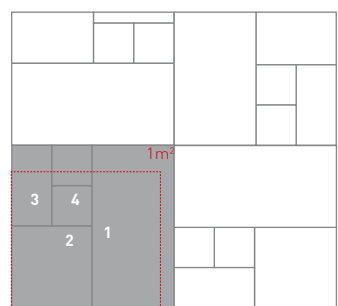
(S)

(1) 30 x 60	4 pzas.	0,720 m ²	66,66%
(2) 30 x 30	4 pzas.	0,360 m ²	33,33%
TOTAL		1,080 m ²	100%



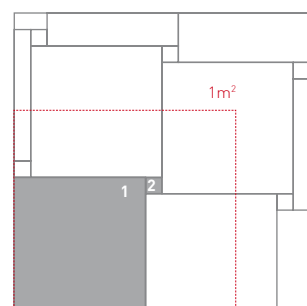
(U)

(1) 45 x 45	1 pzas.	0,2025 m ²	21,96%
(2) 30 x 60	1 pzas.	0,180 m ²	19,51%
(3) 30 x 30	2 pzas.	0,180 m ²	19,51%
(4) 60 x 60	1 pzas.	0,360 m ²	39,02%
TOTAL		0,9225 m ²	100%



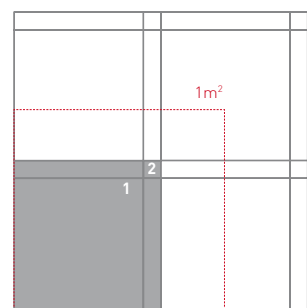
(W)

(1) 60x120	1 pzas.	0,72 m ²	50,00%
(2) 60x60	1 pzas.	0,36 m ²	16,66%
(3) 30x60	1 pzas.	0,18 m ²	8,33%
(4) 30x30	2 pzas.	0,18 m ²	8,33%
TOTAL		1,44 m ²	100%



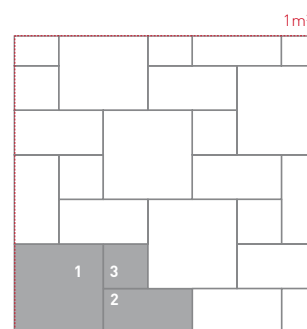
(T)

(1) 60x60	3 pzas.	1,0800 m ²	98,46%
(2) 7,5x7,5	3 pzas.	0,0168 m ²	1,54%
TOTAL		1,0968 m ²	100%



(V)

(1) 59x59	3 pzas.	1,0443 m ²	77,54%
(2) 8x59	6 pzas.	0,2832 m ²	21,02%
(3) 8x8	3 pzas.	0,0192 m ²	1,42%
TOTAL		1,3467 m ²	100%



(X)

(1) 30 x 30	7 pzas.	0,630 m ²	57,14%
(2) 15 x 30	7 pzas.	0,315 m ²	28,57%
(3) 15 x 15	7 pzas.	0,157 m ²	14,29%
TOTAL		1,102 m ²	100%

PRODUCTOS DESTONIFICADOS

En la fabricación de estos productos tratamos de obtener piezas diferentes, tanto en tonalidad como en aspecto, con el fin de hacer una instalación del producto con un aspecto natural.

Para su instalación recomendamos:

- 1) Colocar simplemente piezas de 3 ó 4 cajas diferentes, con el fin de mezclar bien los distintos aspectos.
- 2) Instalar el producto con una junta de separación no menor a 3 mm.

SHADE VARIATION SERIES

When these products are manufactured the aim is to try and achieve varying in shade and appearance from one piece to the next so that when they are laid, the end result is a natural-looking tiled surface.

To lay these tiles:

- 1) Alternate tiles from 3 or 4 different boxes so as to combine tiles of differing appearances.
- 2) Lay them with a tile joint no less than 3mm wide.

PRODUCTEN MET TINTEN VARIATIE

Bij het vervaardigen van deze producten proberen wij onderling verschillende tegels te verkrijgen, zowel qua tinten als in het uiterlijk, dit met het doel dat het product na gelegd te zijn een natuurlijk uiterlijk heeft.

Voor het leggen hiervan wordt aanbevolen

- 1) Simpelweg de tegels uit 3 of 4 verschillende dozen te tegen, dit om de verschillende uiterlijken goed te mengen.
- 2) Het product te leggen met een scheidingsvoeg van niet minder dan 3 mm.

PRODUITS A TONALITES VARIABLES

Dans le cadre de la fabrication de ces produits, nous veillons à obtenir des pièces différentes tant par leurs tons que par leur aspect, pour qu'à la mise en oeuvre, le carrelage ait une touche naturelle.

Nos recommandations pour leur pose sont les suivantes:

- 1) Poser simplement des pièces de 3 ou 4 cartons différents afin de bien mélanger les différents aspects.
- 2) Poser le produit avec un joint de 3 mm au minimum.

PRODOTTO DESTONIFICATO

Nella produzione di questi prodotti cerchiamo di ottenere pezzi diversi, sia per la tonalità che per l'aspetto, allo scopo di fare una posa in opera del prodotto dall'aspetto naturale.

Per la posa, si consiglia di:

- 1) Aprire 3 o 4 scatole diverse, al fine di mescolare bene i pezzi.
- 2) Posare il prodotto con una fuga non inferiore a 3 mm.

PRODUKTY ZDESTONIFIKOWANE

Płytki nawiązują swoim wyglądem do produktów pochodzenia naturalnego, nie tylko poprzez różnicowane odcienie ale i wygląd.

Przy wybieraniu tych płytek radzimy:

- 1) Dobrać płytki z 3 lub 4 różnych kartonów w celu odpowiedniego zestawienia różnic.
- 2) Układać płytki z co najmniej 3mm fugą.

SERIEN MIT FARBSPIEL

Bei der Herstellung dieser Produkte versuchen wir, verschiedene Fliesen zu erhalten, und zwar sowohl hinsichtlich des Farbtons, als auch des Aussehens, um so bei der Verlegung ein natürliches Farbspiel zu erzielen.

Zum Verlegen empfehlen wir:

- 1) Einfach Fliesen aus 3 oder 4 verschiedenen Kartons verlegen, um die optischen Varianten gut zu vermischen.
- 2) Die Fliesen mit einer Fuge von mindestens 3 mm verlegen.

Продукты с вариативными тонами

При изготовлении данной продукции мы стараемся получать изделия, отличающиеся друг от друга как по тону, так и по внешнему виду, чтобы из них можно было создавать естественные композиции в природном естественном стиле.

Для их укладки мы рекомендуем следующее:

- 1) укладывать изделия из 3 или 4 разных коробок, чтобы смешать плиты, достаточно отличающиеся друг от друга по внешнему виду.
- 2) При укладке изделий оставлять шов не менее 3 мм.

SIMBOLOGÍA

SYMBOLS

SYMBOLES SYMBOLE SIMBOLOGIA SYMBOLE SYMBOLEN УСЛОВНЫЕ ОБОЗНАЧЕНИЯ

	porcelánico técnico todo masa through-body porcelain tiles Grès cérame technique pleine masse durchgefärbtes Feinsteinzeug porcellanato tecnico tutta massa gres porcelanowy nieszkliwiony jednolity w masie full body tegels полнотельный технический керамогранит		relieve relief Reliefs Relieffliesen rilievo fakturowe relief рельефная		recomendable no colocar trabado a mitad de pieza not to be laid with staggered tile joints Ne pas poser avec des joints décalés nicht mit versetzten Fugen verlegen si sconsiglia la posa in opera sfalsata nie zaleca się układania na zrąb er wordt aangeraden deze niet versprongen te leggen halverwege de tegel не рекомендуется укладка «вразбежку»
	pasta coloreada coloured-body Pâte colorée gefärbter Scherben pasta colorata kolorowe tworzywo płytki окрашенная глина		liso smooth Lisse glatt liscio gładkie vlak гладкая		pieza especial special tile pieces Pièces spéciales Formteil pezzo speciale element specjalny bijzondere tegel специальное изделие
	antideslizante anti-slip Antidérapant rutschhemmend antiscivolo antyposlizgowe anti-slip противоскользящая		espesor thickness Épaisseur Dicke spessore grubość dikte толщина		mallado mesh-mounted Pièces sur filet auf Netz su rete mocowane na siatce net van gaas на сетке
	brillo glossy Brillant glänzend lucido polysk glans блестящая		destonificado alto Variety of shade: high Niveau de variation de tons : élevé Grad unterschiedlicher Farbnuancen: hoch variazione di tonalità: alta tonacja: duża różnica w tonacji tinten variatie: hoog степень вариативности тона: высокая		decorado mallado mesh-mounted décors Décors sur filet Dekorerteile auf Netz decorato su rete wzór mocowany na siatce gedecoreerd met net van gaas с декором, на сетке
	mate matt Mat matt opaco matowe mat матовая		destonificado medio shade variation: medium Niveau de variation de tons : moyen Grad unterschiedlicher Farbnuancen: mittel variazione di tonalità: media tonacja: średnia różnica w tonacji tinten variatie: gemiddeld степень вариативности тона: средняя		
	mate-brillo matt-glossy Mat-Brillant matt-glänzend opaco-lucido matowe-polysk glans-mat матовая-блестящая		destonificado suave shade variation: low Niveau de variation de tons : faible Grad unterschiedlicher Farbnuancen: gering variazione di tonalità: leggera tonacja: niewielka różnica w tonacji tinten variatie: licht степень вариативности тона: низкая		
	rectificado rectifié Rectifié kalibriert rettificato rektifykowane gerectificeerd с выровненными краями (ректифицированный)		NORMA DIN 51097		NORMA DIN 51130 UNE-ENV 12633/2003
	no rectificado non-rectifié Non rectifié nicht kalibriert non rettificato nierektifykowane niet gerectificeerd с невыровненными краями (не ректифицированный)		junta mínima recomendada minimum width of tile joint Largeur minimum de joint recommandée empfohlene Fugenmindestbreite fuga minima consigliata zalecana minimalna fuga aanbevolen minimum voeg рекомендуемый минимальный размер шва		



A-A*

Absorción de agua (ISO 10545-3)

Se utiliza el método de ebullición, en el que se sumerge la baldosa. El coeficiente de absorción de agua se calcula como el cociente entre la diferencia de la masa húmeda y seca, y la masa seca.

Water absorption (ISO 10545-3)

This test is based on the boiling method, immersing the tile in water. The water absorption rate is calculated by taking the difference between the weight of the tile when wet and dry and dividing this by the weight of the tile when dry.

Absorption d'eau (ISO 10545-3)

La méthode consiste à submerger le carreau céramique dans de l'eau bouillante. Le coefficient d'absorption d'eau est calculé en divisant la différence entre la masse humide et la masse sèche par la masse sèche.

Wasseraufnahme (ISO 10545-3)

Prüfverfahren mit kochendem Wasser, in das die Fliese eingetaucht wird. Der Wasseraufnahmekoeffizient wird aus der Differenz zwischen dem Gewicht im feuchten und dem im trocknen Zustand, dividiert durch das Gewicht im trocknen Zustand errechnet.

Assorbimento d'acqua (ISO 10545-3)

Si usa il metodo dell'acqua bollente in cui s'immerge la piastrella. Il coefficiente di assorbimento d'acqua si ottiene calcolando la differenza di peso del materiale bagnato e di quello secco e dividendola tra il peso del materiale secco.

Nasiękliwość wodna (ISO 10545-3)

Jest to metoda polegająca na zanurzeniu płytek w gotującej się wodzie. Współczynnik absorpcji wody obliczany jest jako iloraz różnicy masy mokrej i suchej oraz masy suchej.

Wateropneming (ISO 10545-3)

Hiervoor wordt het water tot het kookpunt gebracht waarna de tegel erin wordt ondergedompeld. De coëfficiënt voor de wateropneming wordt berekend als de quotiënt van het verschil in gewicht tussen de natte en droge massa en de droge massa.

Водопоглощаемость (ISO 10545-3)

Используется метод погружения плиты в кипящую воду. Коэффициент водопоглощаемости рассчитывается как частное от деления разности веса влажного и сухого изделия на вес сухого изделия.



R-F*

Resistencia a la flexión (ISO 10545-4)

Se aplica una fuerza a una velocidad determinada en el centro de la misma, estando el punto de aplicación en contacto con la superficie de la cara vista de la baldosa.

Breaking strength (ISO 10545-4)

A force is applied to the centre of the tile at a specific speed, the point of application being in contact with the top surface of the tile.

Résistance à la flexion (ISO 10545-4)

Une force est appliquée à une vitesse déterminée au centre du carreau, le point d'application étant en contact avec la surface de la face visible de celui-ci.

Biegefestigkeit (ISO 10545-4)

Prüfverfahren, bei dem eine Kraft mit einer bestimmten Geschwindigkeit auf die Fliesenmitte auftrifft, wobei der Aufschlagpunkt mit der Fläche der Fliesenoberseite in Berührung ist.

Resistenza alla flessione (ISO 10545-4)

Si applica una forza a una data velocità al centro della piastrella con il punto di applicazione a contatto con la superficie del lato a vista della piastrella.

Wytrzymałość na zginanie (ISO 10545-4)

Dany punkt znajdujący się na środku wierzchniej strony płytki poddaje się działaniu siły o określonej prędkości.

Buigsterkte (ISO 10545-4)

Er wordt een kracht met een bepaalde snelheid toegepast op het midden ervan, waarbij het punt van toepassing in contact is met de zichtbare kant van de tegel.

Прочность на изгиб (ISO 10545-4)

Применяется сила с определенной скоростью, при этом точка применения находится в центре плиты, в контакте с ее лицевой поверхностью.



R-CH-T*

Resistencia al choque térmico (ISO 10545-9)

Se somete a la baldosa entera a diez ciclos de variación de temperatura entre + 15°C y +145°C.

Resistance to thermal shock (ISO 10545-9)

The whole tile is subjected to ten thermal shock cycles with a temperature variation of between + 15°C and +145°C.

Résistance au choc thermique (ISO 10545-9)

Le carreau entier est soumis à dix cycles de variation de température entre + 15 °C et +145 °C.

Beständigkeit gegen Temperaturschwankungen (ISO 10545-9)

Prüfverfahren, bei dem die gesamte Fliese in zehn Zyklen Temperaturschwankungen zwischen + 15°C und +145°C ausgesetzt wird.

Resistenza agli sbalzi termici (ISO 10545-9)

La piastrella intera è sottoposta a dieci cicli di sbalzi di temperatura tra + 15°C e +145°C.

Odporność na szok termiczny (ISO 10545-9)

Cała płytka dziesięć razy przechodzi cykl ogrzewania i schładzania, gdzie różnice temperatur oscylują między + 15°C i +145°C.

Thermische schokvastheid (ISO 10545-9)

De gehele tegel wordt onderworpen aan tien cycli van temperatuurrwijzigingen die variëren tussen + 15°C en +145°C

Устойчивость к тепловому удару (ISO 10545-9)

Цельная плита подвергается десяти циклам варьирования температуры от +15°C до +145°C.



R-C*

Resistencia al cuarteo (ISO 10545-11)

Se determina la resistencia a la formación de fisuras sometiendo baldosas enteras al vapor, a alta presión en un autoclave, y examinándolas con la aplicación de un tinte.

Crazing resistance (ISO 10545-11)

Resistance to the formation of fine cracks is determined by subjecting the whole tile to high-pressure steam in an autoclave, and then examining it after applying a colouring substance.

Résistance au tressaillage (ISO 10545-11)

La résistance à la formation de fissures est déterminée en soumettant les carreaux entiers à de la vapeur à haute pression en autoclave, puis en examinant ces derniers après leur avoir appliqué une teinture.

Beständigkeit gegen Haarrisse (ISO 10545-11)

Prüfverfahren, bei dem die Beständigkeit gegen das Auftreten von Haarrissen bestimmt wird, indem die ganze Fliese in einem Autoklav unter hohem Druck stehendem Dampf ausgesetzt und anschließend unter Anwendung eines Farbstoffs untersucht wird.

Resistenza al cavillo (ISO 10545-11)

La resistenza alla formazione di fenditure si determina sottoponendo le piastrelle intere al vapore, ad alta pressione in autoclave, ed esaminandole con l'applicazione di un colorante.

Odporność na pęknięcia wtłokowate (ISO 10545-11)

By zbadać odporność na pęknięcia wtłokowate, płytka poddana jest działaniu pary wodnej pod wysokim ciśnieniem w autoklawie, a następnie badana jest poprzez natożenie barwnika.

Bepaling van de weerstand tegen haarscheuren (ISO 10545-11)

De weerstand tegen de vorming van haarscheuren wordt bepaald door de gehele tegel te onderwerpen aan damp, hoge druk in een autoclaaf en het wordt onderzocht met behulp van een kleurstof.

Устойчивость к образованию трещин (ISO 10545-11)

Для определения устойчивости к образованию трещин цельные плиты подвергаются воздействию пара и высокого давления в автоклаве, а затем анализируются путем применения краски.



M*

Resistencia a las manchas (ISO 10545-14)

Se mantiene la cara vista en contacto con diversas soluciones de ensayo, limpiando sus superficies con métodos de limpieza definidos, y examinándolas para detectar cambios irreversibles de aspecto. Se clasifican del 1 (mancha persistente) al 5 (mancha eliminada).

Resistance to staining (ISO 10545-14)

A number of different staining agents are kept in contact with the surfaces of the test tiles. The tiles are then cleaned, using stipulated cleaning methods, and examined in search of irreversible visual alterations. The classifications range from 1 (persistent stain) to 5 (removed stain).

Résistance aux taches (ISO 10545-14)

La face visible des carreaux est maintenue en contact avec diverses solutions d'essais, puis est nettoyée en appliquant des méthodes de nettoyage définies, pour ensuite être examinée afin de détecter des changements d'aspect irréversibles. Les résultats se classent de 1 (tache persistante) à 5 (tache éliminée).

Fleckenbeständigkeit (ISO 10545-14)

Prüfverfahren, bei dem die Fliesenoberseite mit verschiedenen Testmitteln in Kontakt kommt und die Fläche mit bestimmten Reinigungsmitteln geputzt wird. Anschließend wird sie auf bleibende Änderungen im Aussehen untersucht. Die Einstufung geht von 1 (nachhaltiger Fleck) bis 5 (eliminiertes Fleck).

Resistenza alle macchie (ISO 10545-14)

Il lato a vista della piastrella è tenuto a contatto con diverse soluzioni di prova, quindi si applicano determinati metodi di pulizia della superficie che viene poi esaminata per rilevare i mutamenti irreversibili dell'aspetto. La classificazione va da 1 (macchia persistente) a 5 (macchia rimossa).

Odporność na plamienie (ISO 10545-14)

Wierzchnią stronę płytki poddaje się działaniu różnych substancji, czyszcząc ją następnie w określony sposób oraz badając, czy nastąpiły nieodwracalne, widoczne zmiany. Klasyfikacja od 1 (trwała plama) do 5 (plama usunięta).

Weerstand tegen vlekken (ISO 10545-14)

De zichtbare kant wordt in contact gehouden met diverse testoplossingen, waarbij de oppervlakken met van te voren gedefinieerde reinigingsmethodes worden schoongemaakt en daarna onderzocht om onomkeerbare veranderingen van het aanzien te detecteren. De classificatie gaat van 1 (hardnekkige vlek) tot 5 (verwijderde vlek).

Устойчивость к пятнам (ISO 10545-14)

Лицевая сторона содержится в контакте с различными испытательными растворами, при этом поверхность очищается определенными способами и анализируется на предмет обнаружения необратимых изменений внешнего вида. Классификация производится от 1 (устойчивое пятно) до 5 (выведенное пятно).



R-HE*

Resistencia a la helada (ISO 10545-12)

Después de empaparlas con agua, se someten las baldosas a ciclos entre +5°C y -5°C. Todos los lados de las baldosas son expuestos a la congelación durante un mínimo de 100 ciclos de congelación – deshielo.

Frost resistance (ISO 10545-12)

After impregnating the tile with water, it is subjected to freeze/thaw cycles ranging from +5°C to -5°C. All the different surfaces of the tile are exposed to frost for a minimum of 100 freeze/thaw cycles.

Résistance au gel (ISO 10545-12)

Après avoir été imprégnés d'eau, les carreaux sont soumis à des cycles de changements de température entre +5 °C et -5 °C. Tous les côtés des carreaux sont exposés au gel pendant un minimum de 100 cycles de gel / dégel.

Frostbeständigkeit (ISO 10545-12)

Prüfverfahren, bei dem die Fliesen nass gemacht und Zyklen zwischen +5°C und -5°C unterworfen werden. Alle Seiten der Fliese werden dem Gefrierprozess in mindestens 100 Gefrier- und Auftauzyklen unterzogen.

Resistenza al gelo (ISO 10545-12)

Le piastrelle, una volta bagnate con acqua, sono sottoposte a cicli tra +5°C e -5°C. Tutti i lati delle piastrelle sono esposti al gelo per un minimo di 100 cicli di gelo/disgelo.

Mrozoodporność (ISO 10545-12)

Po zmoczeniu płytki wodą poddana jest ona cyklom zmiany temperatury od +5°C do -5°C. Każda strona płytki jest narażona na zamrożenie w trakcie co najmniej 100 cykliw zamrażania i odmrażania.

Vorstbestandheid (ISO 10545-12)

Eerst worden de tegels natgemaakt met water en daarna worden die onderworpen aan cycli van temperaturen tussen +5°C en -5°C. Alle kanten van de tegel worden blootgesteld aan beevriezing gedurende minimaal 100 cycli van beevriezing - ontdoing.

Морозостойкость (ISO 10545-12)

Плиты пропитываются водой, а затем подвергаются циклам заморозки от +5°C до -5°C. Замораживанию подвергаются все стороны плит в течение не менее чем 100 циклов заморозки и разморозки.

-PTV 0-24: wysokie ryzyko upadku
-PTV 25-35: średnie ryzyko upadku
-PTV 36+: niskie ryzyko upadku

ANSI A 137.1:2012 punkt 9,6 (DCOF): O ile przepisy nie stanowią inaczej, płytki do stosowania wewnątrz, po których będzie się chodziło gdy będą mokre, muszą mieć współczynnik tarcia DCOF na mokro równy 0,42 lub większy, w momencie wykonania próby przy użyciu roztworu SLS, według metody opisanej w punkcie 9.6.1. Jednakże DCOF równy 0,42 lub większy nie oznacza, że płytki są odpowiednie do zastosowania w każdym projekcie. Projektant powinien wybrać płytki ze względu na charakter danego projektu, biorąc pod uwagę, lecz nie ograniczając się tylko do rodzaju użytkowania, nasilenia przepływu pieszych, przewidywanych zanieczyszczeń i zużycia oraz zaleceń, czy wytycznych producenta

Slipvastheid (DIN 51130, UNE 41901:2017, DIN 51097, BS 7976-2:2002 + A1:2013 i ANSI A 137.12012 Apdo 9,6 DCOF)

- DIN 51130 (hellingproef of R). De kritische sliphoek wordt bepaald (die ons de R-waarde geeft) door middel van het betegelen van een in hoogte verstelbare helling waar iemand op staat met laarzen met een Std. zool die ingesmeerd zijn met olie. De hoek waarin hij voor het eerst begint te slippen is de kritische hoek. Naar gelang de waarde van deze hoek dient een R-waarde te worden toegekend (van R9 tot R13). Hoe groter de hoek des te hoger de R-waarde.

-UNE 41901:2017: Oppervlakken voor voetverkeer. Bepaling van de slipweerstand met de srt-slinger methode. Natte test.

- DIN 51097 (hellingproef blootsvoets). Meet de stroefheid eigenschappen van zones waar men blootsvoets loopt. De proef wordt verricht met een inrichting waarbij degene de de proef verricht over een hellend vlak loopt dat een variabele hellingsgraad. Het oppervlak is bedekt met de te testen tegels, en deze zijn ingesmeerd met een zeepoplossing. De hoek van het hellende vlak deel waarop de persoon nog steeds veilig kan staan is de maat van de proef.

Volgens de waarde van deze hoek, krijgt het een waarde in de Klasse A (groter of gelijk aan 12°), Klasse B (groter of gelijk aan 18°) of Klasse C (groter of gelijk aan 24°).

- BS 7976-2: 2002 + A1: 2013 (pendulum testmethode). Voor de test worden twee sleepvoetjes (een van hard rubber en een van zacht rubber) gebruikt onder twee testomstandigheden (droog en nat). Het hard rubberen sleepvoetje (4S) meet de slipweerstand voor voetgangers die schoenen aanhebben terwijl het zacht rubberen voetje (TRL) dat doet voor voetgangers de blootvoets gaan.

Naargelang de hoek die bereikt wordt, worden de resultaten geënclassificeerd als:

-PTV 0-24: hoog slipgevaar

-PTV 25-35: gemiddeld slipgevaar

-PTV 36+: laag slipgevaar

- ANSI A 137.1:2012 Paragraaf 9.6 (DCOF [Dynamische Wrijvingscoëfficiënt]): Tenzij anders vermeld moeten tegels die geschikt zijn voor binnenruimten waar naar verwachting in natte toestand overheen wordt gelopen een natte DCOF hebben van 0.42 of hoger wanneer die getest worden met een natriumlaurylsulfaat oplossing conform de procedure vermeld in de Paragraaf 9.6.1. Tegels met een DCOF van 0,42 of hoger zijn echter niet noodzakelijkerwijs geschikt voor alle projecten. De bestekschrijver zal bepalen welke tegels geschikt zijn voor specifieke projectomstandigheden, waarbij hij bijvoorbeeld rekening houdt met het soort gebruik, het verkeer, de verwachte verontreinigingen, het verwachte onderhoud, de verwachte slijtage en de richtlijnen en aanbevelingen van de fabrikant.

Устойчивость к скольжению (DIN 51130, UNE 41901:2017, DIN 51097, BS 7976-2:2002 + A1:2013 и ANSI A 137.12012 Apdo 9,6 DCOF)

Pоскольку эти испытания не регулируются нормативно, их существует множество, и мы используем следующие 4 вида:

- DIN 51130 (метод пандуса или R). Предельный угол скольжения [который дает нам значение R] определяется с помощью напольного покрытия наклонного пандуса, на котором стоит человек в сапогах со стандартной подошвой, смазанных маслом. Угол, под которым он поскользнется в первый раз, является предельным. В зависимости от значения этого угла ему соответствует значение R (от R9 до R13). Чем больше угол, тем больше R.

-UNE 41901:2017: Поверхности для прохода пешеходов. Определение сопротивления скольжению методом фрикционного маятника. Испытание во влажном состоянии.

- DIN 51097 (метод пандуса с разутой ногой). Позволяет измерять противоскользящие характеристики для тех мест, в которых люди ходят босиком. Испытание проводится с помощью специального устройства, в котором человек, участвующий в испытании, ходит по наклонной плоскости с различным уклоном. Эта поверхность облицовывается испытываемыми плитками, которые пропитываются мыльным раствором. В данном испытании определяется предельный угол наклонной плоскости, который позволяет человеку надежно удерживаться на ногах.

В зависимости от значения этого угла плиты относятся к классу А (угол больше или равен 12°), классу В (угол больше или равен 18°) или классу С (угол больше или равен 24°).

-BS 7976-2:2002 + A1:2013 (метод маятника). Для испытания используются два ползунок (один из твердой резины, другой из мягкой) и два типа условий (сухой и влажный). Ползунок из твердой резины (4S) оценивает сопротивление скольжению обутых пешеходов, а ползунок из мягкой резины (TRL) — пешеходов без обуви. В зависимости от достигнутого угла результаты классифицируются следующим образом:

- PTV 0-24: высокий риск скольжения

- PTV 25-35: умеренный риск скольжения

- PTV 36+: низкий риск скольжения

-ANSI A 137.1:2012 Раздел 9.6 (DCOF): Если не указано иное, плитка, подходящая для внутренних помещений и рассчитанная на то, чтобы по ней ходили, когда она находится во влажном состоянии, должна иметь коэффициент динамического трения (DCOF) во влажном состоянии 0,42 или выше при испытании с использованием раствора SLS в соответствии с процедурой, описанной в разделе 9.6.1. Тем не менее, плитки с DCOF 0,42 или выше не обязательно подходят для всех проектов. Специалист должен определить плитки, подходящие для конкретных условий проекта, учитывая в том числе тип использования, интенсивность потока людей, прогнозируемые загрязнения, предусмотренное техническое обслуживание, прогнозируемый износ, а также указания и рекомендации производителей».



PEI+

Resistencia a la abrasión (ISO 10545-7)

Se somete la baldosa esmaltada a una rotación de una carga abrasiva sobre su superficie, y luego se valora el desgaste por comparación visual de las ensayadas con las no ensayadas. La clasificación es de V (defecto visible a más de 12.000 rev) a 0 (visible a más de 100 rev)

Resistencia a la abrasión profunda (ISO 10545-6)

Se determina, para baldosas no esmaltadas, la pérdida en mm3 de material eliminado de la baldosa al hacer incidir tangencialmente a la misma, un disco rotativo al que se le alimenta con material abrasivo.

Resistance to abrasion (ISO 10545-7)

The surface of the glazed tile is subjected to a rotating abrasive load. Wear and tear is then assessed visually by comparing the test tiles with tiles from a control group. The classifications range from V (visible defect at over 12,000 rev) to 0 (visible defect at over 100 rev).

Resistance to deep abrasion (ISO 10545-6)

In the case of unglazed tiles, the amount of wear and tear in mm3 is determined when a rotating disc fed with abrasive material is applied tangentially to the tile surface.

Résistance à l'abrasion (ISO 10545-7)

La surface du carreau émaillé est soumise à la rotation d'une charge abrasive, puis l'usure est évaluée par comparaison visuelle des pièces testées avec d'autres non soumises à l'essai. Le classement s'étend de V (défaut visible à plus de 12.000 tours) à 0 (visible a plus de 100 tours).

Résistance à l'abrasion profonde (ISO 10545-6)

On détermine, pour les carreaux non émaillés, la perte en mm3 de matériau éliminé du carreau par l'effet sur celui-ci d'un disque rotatif tangentiel alimenté avec une matière abrasive.

Abriebfestigkeit (ISO 10545-7)

Prüfverfahren, bei dem auf der Oberfläche der glasierten Fliese eine scheuernde Last gedreht und anschließend mit Sichtvergleich der Abrieb der Unterschied zwischen den geprüften und nicht geprüften Fliesen festgestellt wird. Die Einstufung geht von V (sichtbare Auswirkung nach mehr als 12.000 Umdrehungen) bis 0 (sichtbar nach mehr als 100 Umdrehungen).

Beständigkeit gegen Tiefenabrieb (ISO 10545-6)

Prüfverfahren, bei dem für unglasierte Fliesen der Verlust in mm3 an abgetragenem Fliesenmaterial festgestellt wird, indem tangential eine Schleifscheibe auf der Fläche angelegt wird, die mit scheuerndem Material gespeist wird.

Resistenza all'abrasione (ISO 10545-7)

La piastrella smaltata è sottoposta alla rotazione di una carica abrasiva sulla superficie, e quindi si valuta l'usura con il confronto visivo tra le piastrelle sottoposte a prova e quelle che non lo sono state. La classificazione va da 5 (difetto visibile dopo più di 12.000 giri) a 0 (visibile dopo più di 100 giri)

Resistenza all'abrasione profonda (ISO 10545-6)

Per le piastrelle non smaltate, si calcola la perdita in mm3 di materiale rimosso dalla piastrella facendovi incidere tangenzialmente un disco rotante con una tramoggia che alimenta il materiale abrasivo.

Oporność na ścieranie powierzchni (ISO 10545-7)

Powierzchnia szklwionej płytki jest poddana obrotowej sile ścierającej, a następnie ocenia się jej zużycie, porównując ją do płytki, która nie została poddanej próbie. Klasy określane są od V (widoczne zmiany przy ponad 12 000 obrotach) do 0 (widoczne zmiany przy ponad 100 obrotach).

Oporność na głębokie ścieranie (ISO 10545-6)

Dla płytek nieszkliwionych oznacza to utratę mm3 materiału z powierzchni poddanej działaniu obracającego się dysku wyposażonego w materiał ścierny.

Weerstand tegen afschuring (ISO 10545-7)

De geglazuurde tegel wordt onderworpen aan een rotatie van een schurende lading op het oppervlak en daarna wordt de slijtage daarvan beoordeeld door een visuele vergelijking van de aan de proef onderworpen tegels met de niet aan de proef onderworpen tegels. De classificatie gaat van V (zichtbaar defect bij maar dan 12.000 toeren) tot 0 (zichtbaar bij meer dan 100 toeren).

Weerstand tegen diepe slijtage van ongeglazuurde tegels (ISO 10545-6)

Voor ongeglazuurde tegels wordt, uitgedrukt in mm3, het verlies aan materiaal van de tegel dat verloren gaat nadat daar zijdelings een draaischijf tegenaan wordt geduwd die gevoed wordt met schurend materiaal bepaald.

Устойчивость к воздействию абразивных веществ (ISO 10545-7)

Поверхность эмалированной плиты подвергается воздействию абразивной нагрузки, а затем износ оценивается путем визуального сравнения плит, подвергшихся и не подвергшихся испытанию. Классификация осуществляется от V (заметный дефект при более чем 12 000 об.) до 0 (заметный при более чем 100 об.)

Устойчивость к глубинному воздействию абразивных веществ (ISO 10545-6)

Для неэмалированных плит определяется в кубических миллиметрах потеря материала, удаленного с плиты при ее касательном соприкосновении с вращающимся диском, на который подается абразивный материал.



Reacción al fuego (UNE-EN 13501-1)

Clasificación europea de reacción al fuego de los materiales según el RD 312/2005 y la norma UNE-EN 13501-1:2002 euroclases.

Reaction to fire (UNE-EN 13501-1)

European classification on reaction to fire of materials as per RD 312/2005 and euro standards UNE EN 13501-1:2002.

Reaction au feu (UNE-EN 13501-1)

Classification européenne de reaction au fue des matériaux selon le decret RD 312/2005 et la norme UNE EN 13501-1:2002 euro classe.

Brandverhalten (UNE-EN 13501-1)

Europäische klassifizierung von materialen laut RD 312/2005 und norm UNE EN 13501-1:2002 euroklassen.

Reazione al fuoco (UNE-EN 13501-1)

Classificazione europea in materia di reazione al fuoco dei materiali secondo il RD 312/2005 e la normativa UNE EN 13501-1:2002

Reakcja na ogień (UNE-EN 13501-1)

Europejska klasyfikacja reakcji na ogień ,materiałów według normy RD 312/2005 i la norma UNE EN 13501-1: 2002 euroclases.

Vuurbestendigheid (UNE-EN 13501-1)

Europese classificatie m.b.t. vuurbestendigheid van materialen als omschreven RD 312/2005 en euro standaard UNE EN 13501-1:2002.

Реакция на воздействие огня (UNE-EN 13501-1)

Европейская классификация реакции материалов на воздействие огня в соответствии с королевским указом 312/2005 и нормой UNE EN 13501-1:2002 euroclases.



Resistencia al impacto

Se somete a la baldosa, en el centro de la misma, al impacto, desde una altura dada, de una bola de acero de 19 +/- 0,05 mm de diámetro, midiéndose la altura del rebote.

Impact resistance

The tile is subjected to an impact in the centre, from a specified height, of a steel ball of 19 +/- 0.05 mm diameter, and the height of the bounce is measured.

Résistance à l'impact

On soumet un carreau, en son centre, à l'impact, à partir d'une hauteur donnée, d'une boule d'acier de +/- 0.05mm de diamètre, et on détermine la hauteur du rebond

Schlagfestigkeit

Auf die mitte der platte wird aus einer vorgegebenen höhe eine stahlkugel mit einem durchmesser von 19 +/- 0,05 mm geworfen und die höhe des hochspringens gemessen.

Resistenza all'impatto

Se somete a la baldosa, en el centro de la misma, al impacto, desde una altura dada, de una bola de acero de 19 +/- 0,05 mm de diámetro, midiéndose la altura del rebote.

Oporność na uderzenie

Płytką poddana jest uderzeniu metalową kulką o średnicy 19 +/- 0.05 mm, opuszczoną z odpowiedniej wysokości na jej środek. Mierzona jest wysokość odbicia kulki od płytki.

Breeksterkte

The tile is subjected to an impact in the centre, from a specified height, of a steel ball of 19 +/- 0.05 mm diameter, and the height of the bounce is measured.

Устойчивость к ударам

Центр плитки подвергается удару стальным шариком диаметром 19 +/- 0,05 мм, с определенной высоты, при этом измеряется высота отскока.